

## Rapport mensuel de situation Covid planétaire du 21 mai 2022 0h00 GMT

**Avant propos: «On peut débattre de tout, sauf des chiffres»** (lorsqu'ils ne sont pas mensongers, bien sûr) *Propagande gouvernementale reprise inlassablement en Octobre et Novembre 2021 par la «meute» des médias mainstream français... et abandonnée depuis .....*

Il convient donc de faire parler les chiffres déclarés par les États eux-mêmes.

Année	VACCINS	Nombre de cas Covid déclarés	Nombre de décès Covid déclarés
2020	Quelques millions en Décembre	84,3 millions	1,83 millions
<b>2021</b>	9,2 milliards de doses	<b>204 millions</b>	<b>3,62 millions</b>
<b>1er Janvier-21 Mai 2022 en 20 semaines</b>	2,8 milliard de doses	<b>237,7 millions</b>	<b>0,85 millions</b>
TOTAL Pandémie 2020 + 2021+2022	12 milliards de doses	526 millions	<b>6,30 millions</b>

### Observations:

1 – Avec le variant Omicron (et ses sous-variants BA) très contagieux mais **très peu léthal**, surtout et y compris dans les pays très peu vaccinés d'Afrique ou d'Asie, le nombre de nouveaux cas déclarés (pour la plupart Omicron) a été multiplié par 6 entre le 1<sup>er</sup> décembre 2021 et le 25 janvier 2022 (3,4 millions de cas/j). Il a ensuite été divisé par 4 pour s'établir aujourd'hui à **783 000 tests positifs /jour**, (*moyenne sur 7 jours.*)

Avec la marche vers l'été septentrional, le nombre de décès hebdomadaire a fortement baissé entre la 2<sup>ème</sup> semaine de février 2022 (74 000 décès/sem) et la 3<sup>ème</sup> semaine de mai 2022 pour s'établir à 11 000 décès/semaine, un « **plus bas** » depuis plus de 2 ans. En clair, la mortalité planétaire attribuée à la Covid 19 est, à peu près, la même aujourd'hui que ce qu'elle était en tout début d'épidémie à la mi-mars 2020. Les tendances observées dans les deux hémisphères laissent espérer une fin naturelle et prochaine de la pandémie et son évolution vers une maladie respiratoire saisonnière moins létale que la grippe.

2 – Malgré une vaccination de masse menée tambours battants depuis début décembre 2020, l'épidémie aura été **deux fois plus meurtrière en 2021 qu'en 2020** (contamination et nombre de décès) sur l'ensemble de la planète. **La vaccination n'a donc pas fait reculer l'épidémie** partout où elle a été appliquée en 2021 **et les chiffres n'ont pas été meilleurs pour les 20 premières semaines de 2022**. Les pays en développement les moins vaccinés d'Afrique et d'Asie s'en sont, d'ailleurs, beaucoup mieux sortis, et se remettent plus vite que les pays développés les plus vaccinés: **c'est un fait**.

3 – Alors même que l'efficacité du virus et de ses variants s'atténue avec le temps et que de nouveaux traitements précoces efficaces ont été découverts, la létalité de cette épidémie aurait dû reculer nettement avec l'apport de 12 milliards d'injections vaccinales pour une population de 7,9 milliards d'habitants ; injections vaccinales «vendues» par Big Pharma pour une efficacité de 90 à 95% sur les formes graves. **Ca n'a manifestement pas été le cas au cours de l'année 2021 et des vingt premières semaines de 2022.**

4 – Contrairement aux promesses maintes fois répétées par les exécutifs et leurs relais médiatiques, promoteurs du vaccin, celui-ci n'a encore rendu à personne «sa vie d'avant». **Jamais les contraintes n'ont été aussi nombreuses et fortes, sur une durée de deux ans, pour un résultat aussi nul.**

5 – Et pourtant, comme toutes les autres épidémies avant elle, nouveaux variants ou pas, l'épidémie Covid-19 finit enfin par régresser **naturellement** sous l'effet de plusieurs facteurs :

- La prolifération des variants rend chacun d'entre eux moins létal au fil du temps. C'est le cas du Omicron et de ses derniers sous-variants.

- Le réservoir de personnes fragiles et atteintes de comorbidité, donc susceptibles de faire des formes graves de la Covid s'est progressivement « vidé » par décès des plus fragiles. On ne meurt pas deux fois .....

- Dans de nombreux pays, une meilleure prise en charge des patients et l'apparition et l'application de nouveaux traitements précoces pour les personnes atteintes de la Covid ont réduit considérablement la mortalité liée à ce virus.

- L'immunisation naturelle d'une partie croissante de la population mondiale qui, testée ou non, a contracté la maladie et en a guéri, devrait également contribuer à la baisse de la létalité. A cet égard, **le variant Omicron, très contagieux mais très peu létal, a joué le rôle d'un véritable vaccin naturel** pour ceux qui ont contracté la maladie, sans être porteurs de multiples facteurs de comorbidité.

Notons qu'avec la guerre en Ukraine qui impacte la planète entière, les médias ont un nouvel os à ronger. Les grands titres de l'actualité s'en trouvent considérablement changés mais les médias et les politiques continuent à surfer sur la peur et à manipuler l'opinion sur ce nouveau sujet. C'est d'ailleurs le rôle qui leur est attribué, dans tous les pays du monde, dans le cadre de leur participation à « la guerre de l'information ». En France, la campagne présidentielle a été largement occultée, elle aussi, par la crise ukrainienne, dont les conséquences risquent fort d'impacter nos vies beaucoup plus que la Covid 19, surtout si la gestion de cette crise est aussi maladroite et contre-productive que celle de la Covid-19, tant au niveau national qu'euro-péen ou otanien. Vouloir régler les problèmes qui vont se poser en empruntant toujours plus d'argent, en « sanctionnant » toujours plus n'est pas une stratégie durable, tant pour la crise sanitaire que pour la crise ukrainienne. L'explosion de la dette aura forcément une limite ..... et ne pourra qu'accélérer le déclin de notre pays, déjà en cours.

Pour en revenir à la Covid-19, les données présentées par différents pays (UK, France, Israël, Italie) montrent que seulement 12% environ des décès attribués à la Covid peuvent être attribués uniquement à la Covid de manière certaine. **88 % des décès auraient donc pu être attribués à l'une ou l'autre des multiples comorbidités** dont souffraient les patients décédés. Autrement dit le nombre de 6,3 millions de décès sur deux ans est certainement surévalué, et pas qu'un peu. Il pourrait fort bien être de l'ordre de 1 millions qui, répartis sur deux ans, deviendrait un nombre dérisoire au niveau planétaire. **De là à dire que cette «pandémie» a été plus médiatique et politique que réelle, il n'y a qu'un pas que je n'hésite plus à franchir .....**

\*

## Vidéos et documents « alternatifs » et intéressants sur la vaccination et la gestion de la crise sanitaire

### 1 - Sur la Pandémie :

2 vidéos de Didier Raoult qui poursuit inlassablement son combat pour la vérité. Elles ont connu une grosse audience malgré la concurrence informationnelle de la guerre en Ukraine.

- vidéo 20 avril : *Conférence de Presse* <https://www.youtube.com/watch?v=LIV9g1ZiKlg>
- vidéo 26 avril : *De la vérité en science* <https://www.youtube.com/watch?v=h7a7ajk2hbM>

**Une conférence du professeur Perronne :** <https://odysee.com/conference-Pr-Perronne-marseille-avril-2022:265a75c2519238d9f7d24121b458c312f0f33d86?src=embed>

**Une déclaration de 17 000 scientifiques de grande renommée :** <https://odysee.com/@elby1984:0/17000-scientifiques-r%C3%A9v%C3%A9lations-massives---Vivre-Sainement:3>

### 2 - Sur le vaccin et la gestion de la crise sanitaire en Australie :

<https://reseauinternational.net/une-hausse-insensee-du-nombre-de-crisis-cardiaques-et-daccidents-vasculaires-cerebraux-incite-les-services-durgence-allemands-a-demander-la-suspension-de-la-prescription-du-va/>

<https://reseauinternational.net/les-verificateurs-de-faits-de-liberation-pris-la-main-dans-le-sac-a-fakenews/>

**La cour suprême indienne déclare la vaccination obligatoire anticonstitutionnelle et exige la transparence sur les effets secondaires des vaccins.**

<https://www.francesoir.fr/politique-monde/la-cour-supreme-indienne-juge-la-vaccination-obligatoire-anti-constitutionnelle>

\*

## Bulletin mensuel de situation Covid planétaire du 21 Mai 2022 GMT

**Quels sont, jusqu'à présent, les résultats planétaires de l'expérimentation vaccinale de masse ?**

Source : Our World in Data: <https://ourworldindata.org/covid-vaccinations>

**65,5% de la population mondiale aurait reçu au moins une dose d'un vaccin COVID-19 et 60% seulement seraient complètement vaccinés, représentant près de 4,7 milliards d'h.**

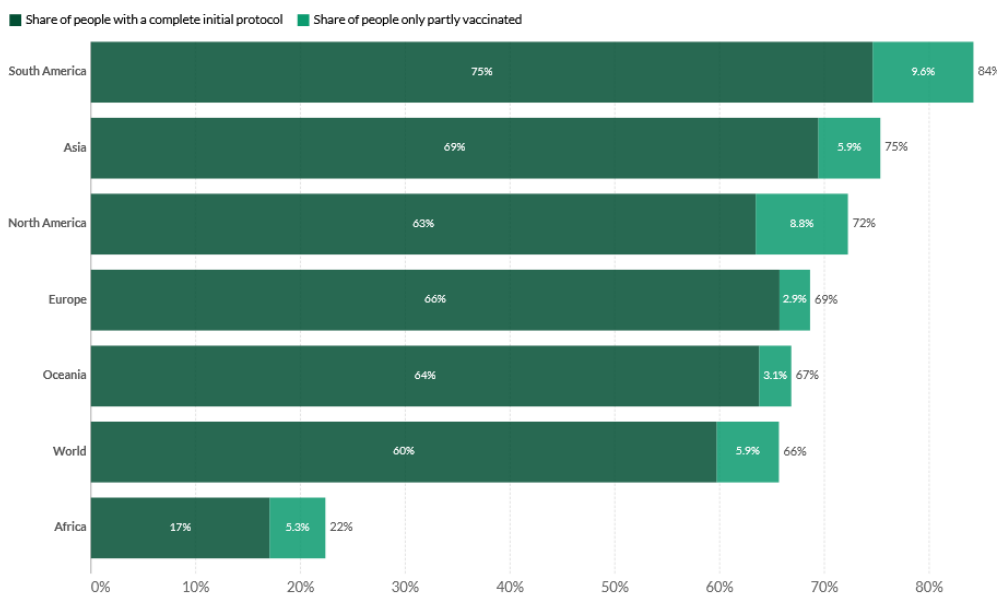
**11,75 milliards de doses auraient été administrées dans le monde et 7 millions seraient encore injectées chaque jour, en utilisant trop souvent des mesures coercitives, dans des pays occidentaux notamment, qui voudraient se poser en modèle pour le reste du monde en multipliant les doses, alors qu'ils ont failli, depuis le début, dans la gestion de l'épidémie, en multipliant les erreurs d'appréciation.**

**15,9% seulement des habitants des pays à faible revenu auraient reçu au moins une dose.** Ils ont, il est vrai, et parce qu'ils sont plus jeunes, une mortalité Covid encore très inférieure à celle des pays les plus vaccinés ....

## Extrait d'un point de situation vaccinal planétaire au 19 Mai 2022

Share of people vaccinated against COVID-19, May 19, 2022

Our World in Data



Source: Official data collated by Our World in Data  
 Note: Alternative definitions of a full vaccination, e.g. having been infected with SARS-CoV-2 and having 1 dose of a 2-dose protocol, are ignored to maximize comparability between countries.

CCE

A l'échelle planétaire, il y aura eu **deux fois plus de décès Covid en 2021** qu'en 2020 **alors même qu'il y a consensus scientifique pour admettre que le variant delta a été moins létal que ses prédécesseurs**. Sur les 6 premières semaines de 2022, le nombre de décès de la Covid a d'abord explosé pour dépasser le 8 février 2022 le niveau du pic d'août 2021. Puis ce nombre a diminué progressivement pendant 14 semaines consécutives. Il semble bien que la Covid 19 soit désormais en extinction naturelle un peu partout, sans qu'on puisse attribuer cette amélioration au vaccin puisque **les pays les plus vaccinés sont ceux où l'épidémie recule le moins vite .... (Allemagne, Royaume Uni, Australie, Singapour, Israël....etc)**

Il semble bien que le dernier variant Omicron, très contagieux mais très peu létal a été, en ce début 2022, le **vaccin naturel attendu**.

On me rétorquera que la situation serait bien pire si l'on avait adopté d'autres stratégies de lutte contre la pandémie. **C'est une affirmation commode et gratuite qui est, malheureusement, démentie par les faits** (« On peut débattre de tout sauf des chiffres » nous répètent inlassablement les médias, relayant le discours du gouvernement français.) Eh bien re-parlons chiffres !

Continent ou Sous continent	Nb décès de 2020 sans vaccin	Nb de décès en 2021 avec vaccin	Nb de décès en 2022 avec vaccin 15 semaines	% de vaccinés au 16 avril 2022	Evolution de la mortalité Covid en 2021 avec vaccin	Taux de mortalité Covid pour 1000 h 2020-2021-2022
<b>Amérique septentrionale</b>	372 000	505 000	177 000	72%	+ 36%	2,87
<b>Amérique latine</b>	509 000	1 051 000	129 700	84%	+ 107%	2,46
<b>Europe</b>	547 000	980 500	271 000	68%	+ 79%	2,45
<b>Asie</b>	338 000	917 000	159 500	75%	+171%	0,30
<b>Océanie</b>	1 059	3 444	5 421 ???	66%	+ 225%	0,26
<b>Afrique</b>	66 200	162 800	24 400	21%	+ 146 %	0,18
<b>Total</b>	1 834 000	3 619 000	767 000	65%	+ 97 %	0,81

Continentes les plus vaccinés au monde

Continentes les moins vaccinés au monde

## Observations :

1 – Au fil des années, l'augmentation de la mortalité Covid a été générale sur la planète. **Il n'y a aucune corrélation entre le taux de vaccination et le taux de mortalité des différents continents.** 3 à 4 fois moins vaccinée que l'Amérique latine, ou que l'Europe, l'Afrique déclare un taux de mortalité de 13 à 14 fois moindre.

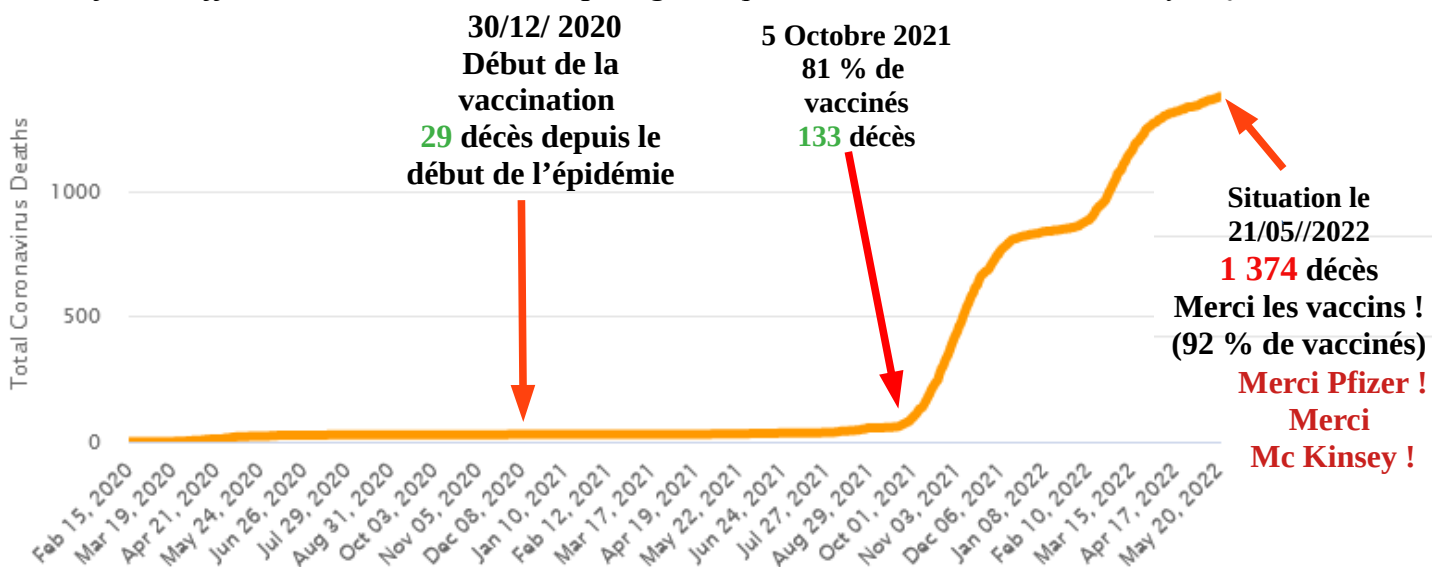
2 – Alors que les habitants de la planète sont de plus en plus vaccinés, la mortalité déclarée Covid des vingt premières semaines de 2022 est **restée forte**. Exemples ? L'Océanie, vaccinée à 67%, a déjà dépassé en vingt semaines de 2022 **la mortalité cumulée des deux années 2020 et 2021** et compte **5 fois plus de décès en 20 semaines que durant toute l'année 2020, sans vaccin.** L'Europe, vaccinée à 68 % est jusqu'à présent, en 2022, presque à la moyenne de 2021 et très au dessus de la moyenne de l'année 2020 (sans vaccin) .

2 – En Suède, aucune des prédictions apocalyptiques des experts autoproclamés ne s'est réalisée. 96 000 décès en **un seul mois** prévus par les « experts » en mars 2020 ? Dans la vraie vie: **18 908** décès en **deux ans et deux mois**, bilan réalisé **sans aucune des mesures folles que la France a connues**. La Suède, plus contaminée, plus âgée et **moins vaccinée** que la France, a un taux de mortalité de 30% inférieur à celui de la France et de la moyenne européenne.

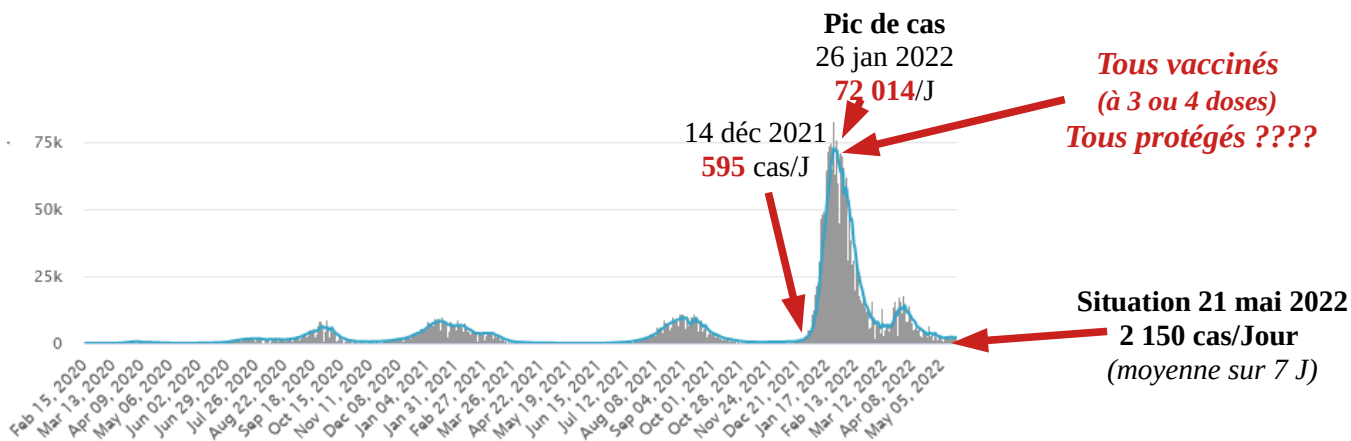
3 – En Islande, en Israël, au Royaume Uni, aux États-Unis, à Singapour, (... etc) pays supposés être parmi les plus immunisés ou protégés au monde par le vaccin ou par la guérison de la maladie (entre 75 % et 95%), la contamination et/ou la mortalité a été plus élevée en moyenne de 2022 que dans les années précédentes, y compris **parmi les doubles vaccinés (voire, en Israël, parmi les vaccinés à trois ou quatre doses).**

Ainsi, à Singapour (6 millions d'habitants vaccinés à 92%), la mortalité a augmenté très fortement sur les six derniers mois montrant **la totale inefficacité vaccinale.**

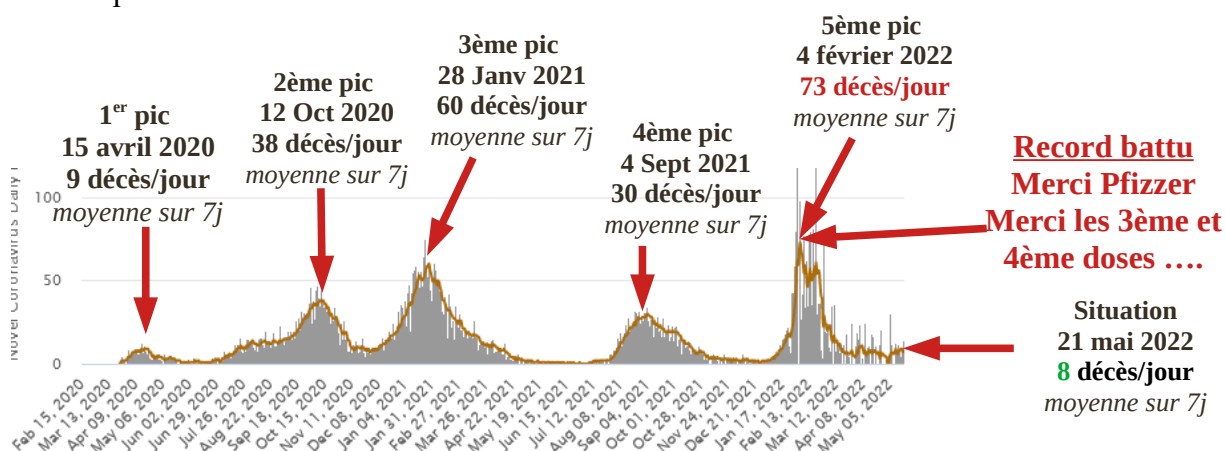
**Situation de la mortalité Covid à Singapour aujourd'hui vaccinée à 92%: « On peut débattre de tout sauf des chiffres » « tous vaccinés, tous protégés » qu'ils disaient sur toutes les télés françaises**



**En Israël, la contamination et les décès ont explosé en janvier.** Entre le 14 décembre 2021 et le 26 janvier 2022, le nombre de nouveaux cas est passé de **595 à 72 014/jour** (Moyenne sur 7 jours) soit une multiplication par **121** en 6 semaines



Entre le 30 décembre 2021 et le 4 février 2022, le nombre de décès en Israël est passé de 1 à 73 décès/jour (*Moyenne sur 7 j*). Le record absolu du nombre de décès a été battu dans un pays vacciné à 72 % (et bien davantage pour les personnes fragiles) et dans lequel **44,2%** des habitants ont déjà été testés positifs et devraient donc avoir une immunité naturelle.



Avec le nombre de cas critique actuel (150), Israël aura encore des pertes dans les jours à venir. Une forte majorité des hospitalisations concernent aujourd'hui des personnes âgées, double ou triple vaccinées, voire quadruple vaccinées ....

Au Royaume Uni, après un plus bas à **58** décès/jour le 2 mars 2022, la mortalité est repartie à la hausse, **a été multipliée par 4** et a atteint les **247** décès/j (*moyenne sur 7 jours*) le 7 avril 2022 malgré la multiplication des injections vaccinales ....???. Elle est redescendue très lentement depuis pour s'établir à 169 décès/J. La proportion de vaccinés et de non vaccinés dans les hospitalisations est la même que dans la population générale. Constatant que la stratégie du tout vaccinal et des mesures contraignantes et liberticides ne porte pas le moindre fruit, le gouvernement britannique y a renoncé **en abandonnant toutes les mesures qu'il avait prise et en adoptant la stratégie du «vivre avec»**.

3 – Curieusement, et c'est une autre **exception française**, il n'y avait, selon les déclarations officielles, que des non vaccinés dans les réanimations et dans les décès enregistrés en France (80% selon la propagande officielle.....). Ces proportions ont été revues fortement à la baisse. Curieusement aussi, aucun des nombreux effets secondaires recensés dans d'autres pays ne semble apparaître en France et leur nombre, largement sous évalué, n'est plus vraiment porté à la connaissance du public par les médias depuis juillet 2021

Les chiffres de mortalité Covid et l'omerta sur les effets secondaires étant ce qu'ils sont, il devient légitime de s'interroger sur l'absence d'efficacité et de miracle vaccinal. **«Le vaccin ne favorise-t-il pas la contamination et ne tue-t-il pas, in fine, plus qu'il ne protège ? »**

En clair, le spot TV français «*On peut débattre de tout sauf des chiffres*» relève de la manipulation et de la farce grossière dans la mesure où le chiffre annoncé (80% de non vaccinés dans les réanimations) était faux. Et **ce pourcentage était faux parce qu'il était très loin d'être cohérent avec ceux qui nous venaient du monde entier en provenance de pays qui connaissaient la même situation que nous.**

En clair aussi, le slogan répété inlassablement par les politiques et leurs relais médiatiques : «*Tous vaccinés, tous protégés*» apparaît chaque jour un peu plus **mensonger** et **contre productif**.

**Mensonger** parce que ça n'est manifestement pas vrai à l'échelle mondiale, si l'on en croit l'évolution actuelle de l'épidémie dans les pays les plus vaccinés. Les vaccins actuels, élaborés à la hâte, et toujours en expérimentation, ont été conçus pour contrer le virus souche de Wuhan. Ils ne semblent pas adaptés ni très efficaces pour contrer les nouveaux variants et peut être ceux qui pourraient encore apparaître.

**Contre-productif** parce que les plus crédules des vaccinés se croient «immunisés» par une 3ème ou 4ème dose, voire un QR code, et ne respectent plus les précautions élémentaires nécessaires en cas d'épidémie. Ces gens là deviennent, avec la bénédiction des autorités politiques et de santé, de véritables dangers publics pour la santé de la population, vaccinée ou non.

## **Chapitre 2: Rapport de situation planétaire Covid du 21 mai 2022 0h00 GMT**

**Observations factuelles :** En ce début d'année 2022, à l'échelle planétaire, la contamination Covid (**variant O-micron**) a d'abord explosé et la mortalité Covid (**variant delta**) a fortement augmenté pour culminer à 11 014 décès/jour le 8 février. Cette mortalité diminue désormais progressivement pour s'établir à 1 500 décès/ jour (moyenne sur 7j) au 21 mai 2022. **Les vingt premières semaines de 2022 auront donc été parmi les pires de l'épidémie en terme de mortalité déclarée: 845 000 décès en 20 semaines après 11,8 milliards de doses de vaccins injectées.(???)**. La **moyenne hebdomadaire de 42 000 décès en 2022 (sur 20 semaines) reste très supérieure à la moyenne hebdomadaire des décès de 2020 sans vaccination**, qui n'était que de 35 300. On réalise toute «l'efficacité» (???) des campagnes vaccinales qui auraient dû faire reculer le virus et combattre les formes graves de la maladie ..... On peut débattre de tout, sauf des chiffres.

Les pays les plus pauvres, dont 16 % seulement de la population seraient vaccinés, sont ceux qui affichent les taux de mortalités Covid les plus faibles ( inférieurs à 1, mais le plus souvent à 0,5 pour mille). «On peut débattre de tout sauf des chiffres».....

Les pays les plus riches, les plus « avancés », les plus vaccinés (de 75% à 98%), les plus assistés médicalement, mais aussi les plus âgés, les plus fragiles, les plus touchés par le surpoids et l'obésité, sont ceux qui continuent d'afficher les taux de mortalité les plus élevés au monde. (supérieurs à 2 et jusqu'à 5 pour mille). « On peut débattre de tout, sauf des chiffres » ....

Après 2 ans d'épidémie, le taux de mortalité Covid planétaire **reste dérisoire (0,81 pour mille habitants)**, comparé à d'autres maladies plus ou moins difficilement curables (cancer, sida et surtout «famines».....) . La population terrestre et même l'espérance de vie continuent donc d'augmenter, malgré la Covid au rythme élevé de 70 à 73 millions d'habitants par an. « On peut débattre de tout, sauf des chiffres »

En plus de 2 ans d'épidémie, **6,3 millions d'individus, très âgés, fragiles et souvent déjà malades sont décédés « avec la Covid »** alors que plus de **150 millions d'individus sont décédés dans le monde, de bien d'autres causes....** On notera que 88 % des décès l'ont été avec comorbidité et que 12 % peuvent être attribués à la seule Covid-19. En clair **1 million de décès environ, en deux ans, peuvent être attribué de manière certaine à la Covid 19 .... (nombre inférieur à celui de la grippe saisonnière, en temps normal, sur deux ans, au niveau planétaire.**

**Principales causes de décès en 2021 sur la planète** (source : Worldometer)

Cause de décès 2021	Nombre de décès 2021	Commentaires
Famine	11,2 Millions	Maladie curable, 3 fois plus mortelle que la Covid-19
Cancer	8,2 millions	Maladie partiellement curable
Fumeurs	5 millions	
Covid	3,6 millions	La mortalité Covid <b>a doublé en 2021</b> malgré la vaccination de 58,2% des terriens ?????
Alcool	2,5 millions	
Sida	1,7 million	
Circulation routière	1,35 million	
Total décès 2021	59 millions	

On notera avec intérêt le comportement paradoxal des gouvernances qui acceptent, en 2021, de réaliser 42,7 millions d'avortements sur la planète, et qui, «en même temps» et «quoiqu'il en coûte» à l'économie et à la vie sociale, prennent mesures sur mesures draconiennes pour tenter, trop souvent en vain, de prolonger de quelques mois l'espérance de vie de quelques millions de vieillards (dont je fais partie), vieillards qui ont, pour la plupart, dépassé l'espérance de vie de leur pays d'origine et dont certains ont usé et abusé des bonnes choses de la vie. Ainsi, 1,7 milliards de terriens seraient en surpoids et 800 millions seraient classés obèses en 2021 (plus à l'Ouest qu'à l'Est et plus au Nord qu'au Sud....)(Source: Worldometer)

Il faut donc RE...LA...TI...VI...SER, apprendre à «vivre avec», ce que font désormais un grand nombre de pays dont le Royaume Uni, l'Espagne, le Danemark, la Suède, la Biélorussie, la Russie, la république Tchèque et même Israël; et «traiter précocement» pour limiter la mortalité, comme on l'a déjà fait dans le passé pour nombre de maladies. Il faut aussi, en Europe, **cesser de supprimer des lits d'hospitalisation, en pleine épidémie**, au nom de la «rentabilité», alors que notre population vieillit et donc se fragilise, et faire semblant de s'étonner (pour nos politiques et leurs «conseils scientifiques» sponsorisés par «Big Pharma»), que nos structures hospitalières soient saturées, ce qu'elles sont, chaque hiver, depuis bien longtemps.

En Europe, la gestion suédoise de l'épidémie qui a donné, **depuis le début**, des résultats bien meilleurs que les nôtres, devrait désormais être prise en exemple, en palliant ses faiblesses dans la prise en charge et le traitement des personnes âgées en établissements hospitaliers.

Le dernier pic épidémique planétaire du «variant delta» ayant été franchi le 9 février 2022, avec 10 941 décès/jour en moyenne sur 7 jours. **La situation s'est donc améliorée progressivement depuis cette date jusqu'à ce jour (1 521 décès/J, moyenne sur 7 jours)** (arrivée du printemps. dans l'hémisphère Nord ? + vaccin naturel « Omicron » ?).

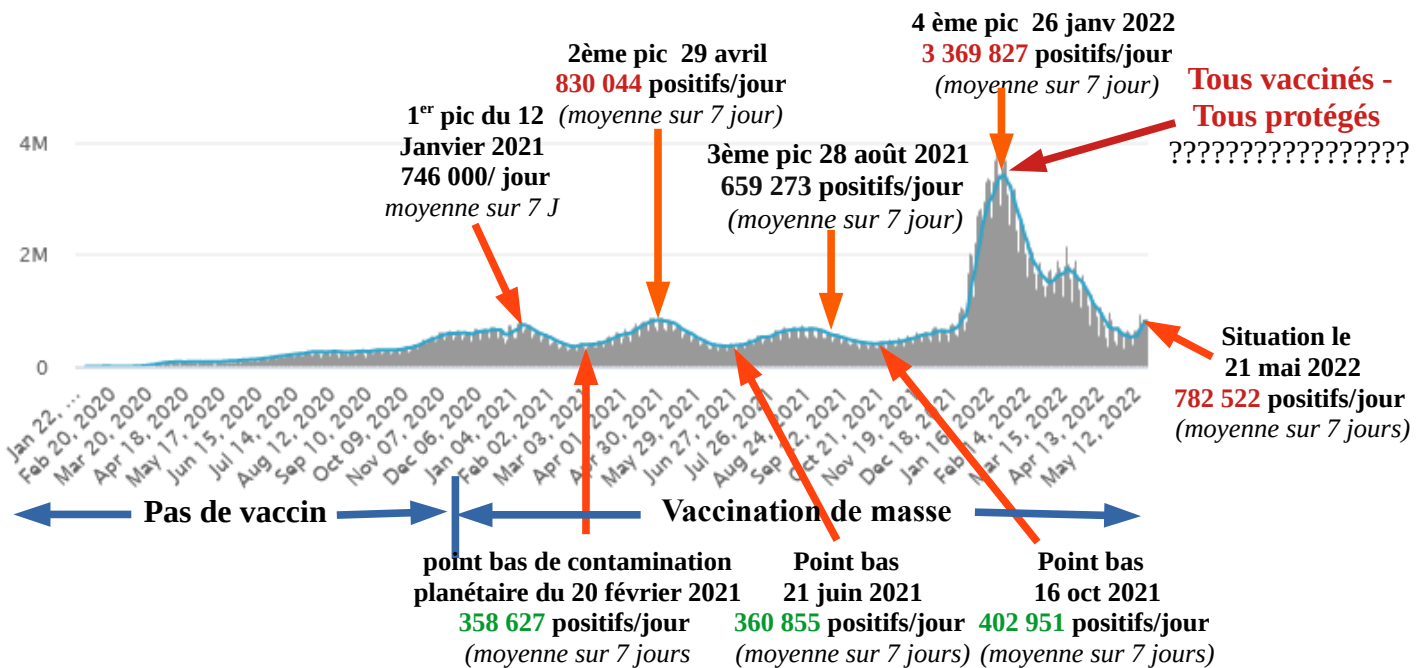
Cette évolution à la baisse est la même dans la quasi totalité des pays des deux hémisphères. La situation reste **très bonne** en Afrique (**très peu vaccinée**). L'épicentre reste l'Europe qui compte encore, à elle seule, près de 50% des décès déclarés sur la planète.

En Europe, l'Est se remet très vite du pic qu'il a connu en décembre. L'Ouest où la contamination galope toujours grâce au variant Omicron et à son dernier variant, **semble atteindre, peu à peu, une immunité naturelle plus solide et durable que la très hypothétique «immunité vaccinale» qui est très loin d'avoir fait ses preuves.**

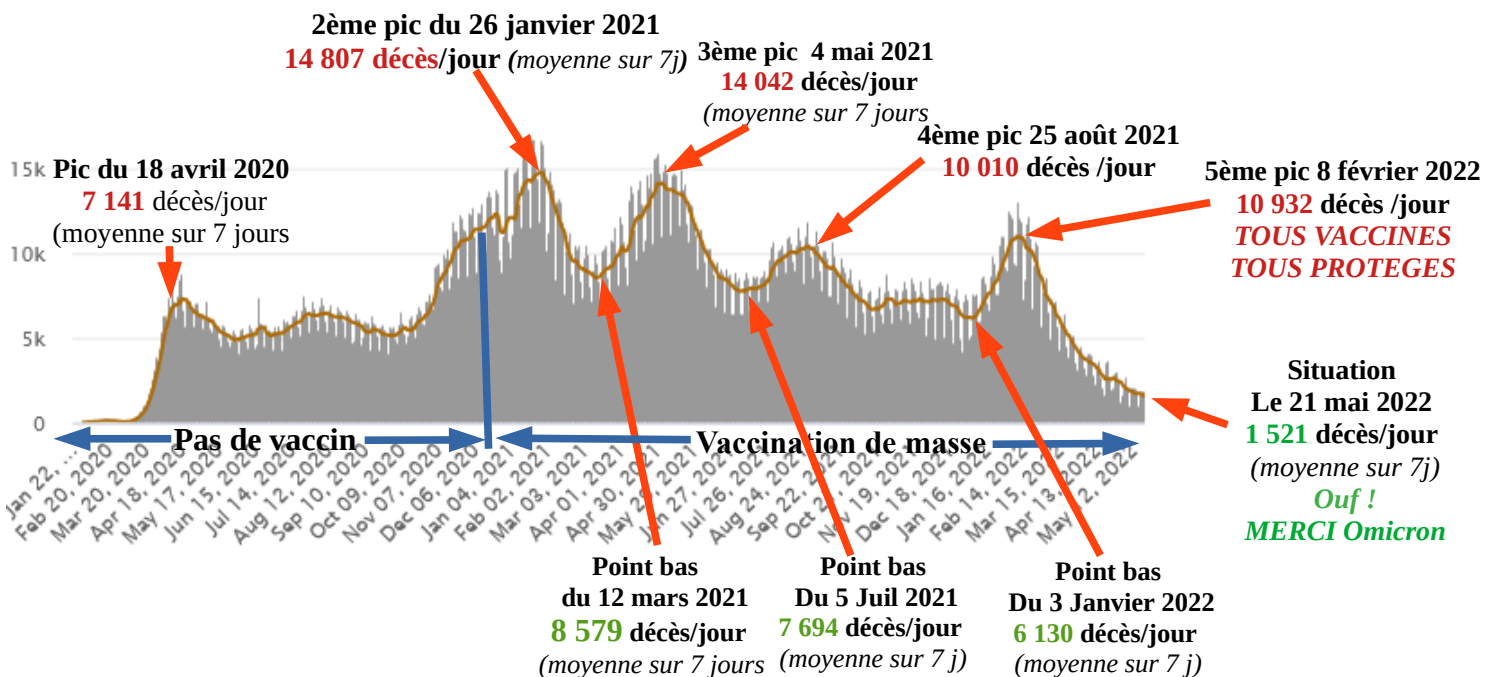


Présentation des courbes de contamination et de décès planétaires.

**Courbe de contamination planétaire au 21 mai 2022 (en bleu, moyenne quotidienne sur 7 jours)**



**Courbe du nombre de décès planétaire au 21 mai 2022 (en marron, moyenne quotidienne sur 7 jours)**



A noter que l'arrivée de la vaccination n'a pas changé grand-chose, à ce jour. Aujourd'hui, 11,77 milliards de doses de vaccin auraient été injectées, plus de **65,7 %** des habitants de la planète «auraient» reçu au moins une dose de vaccin. 220 millions de doses de vaccin seraient encore injectées chaque mois pour un résultat toujours aussi peu probant sur l'évolution de la contamination et de la mortalité.

**Les taux de guérison** sont très rassurants, sur 527 millions de personnes déclarées positives à la Covid depuis le début de l'épidémie, 497 millions auraient été déclarés guéris, soit plus de 94%. **24 millions** seraient encore en cours de soins, dont **38 000** (forte baisse) en situation critique, **6,3 millions** seraient décédés « avec la Covid » en 2 ans et, pour l'énorme majorité de ces derniers, des personnes déjà très âgées, atteintes de comorbidités et ayant dépassé l'espérance de vie de leur pays d'origine.

Ces taux de guérison varient d'un continent à l'autre en fonction de l'âge des populations concernées et surtout de la gestion plus ou moins efficace de l'épidémie. Mais il est aujourd'hui presque partout supérieur à 94% à **l'exception des pays les plus affectés du moment.**

### **Point de situation du Samedi 21 mai 2022 0h00 GMT**

#### **Depuis le début de l'épidémie:**

**227 pays ou territoires ont été affectés par le virus.**

**30 pays ont déclaré plus de 31 000 décès depuis le début de l'épidémie et comptent 89% des décès avec, dans l'ordre des pertes:** (USA, Brésil, Inde, Russie, Mexique, Pérou, Royaume Uni, Italie, Indonésie, **France**, Iran, Colombie, Allemagne, Argentine, Pologne, Ukraine, Espagne, Afrique du Sud, Turquie, Roumanie, Philippines, Chili, Hongrie, Vietnam, Canada, République Tchèque, Bulgarie, Malaisie, Équateur, Belgique

A l'échelle de la planète, la mortalité liée à la pandémie est en baisse rapide depuis le 9 février 2022 et atteint désormais les **1 521 décès/jour** (*moyenne sur 7 j*), un plus bas jamais atteint depuis plus de deux ans.

A la lecture du tableau qui suit, on réalise à quel point, malgré l'apparition du variant O-Micron, la mortalité reste faible et en baisse en **Afrique, en Asie**, en Amérique septentrionale et **en Europe. Elle n'est en légère hausse qu'en Amérique latine (Brésil) et en Océanie (Australie) qui marchent vers l'hiver austral.** Cette maladie respiratoire semble bien avoir un caractère saisonnier. La stratégie «atlantiste» (UE-OTAN) et mondialiste de gestion de la crise sanitaire a été prise en défaut. Elle (l'OTAN) cumule désormais plus de 38% des pertes Covid mondiales pour 12% de la population.

Les 30 pays de l'OTAN, parmi les plus vaccinés au monde, cumulent **2,403 millions** de décès et ont un **taux de mortalité de 2,52 / 1000h**. Le reste de la planète cumule **3,896 millions** de décès et a un **taux un taux de mortalité de 0,56/1000h.** (*voir tableau en fin de rapport*)

**C'est un échec cinglant de la stratégie du tout vaccinal prônée ... par les USA et Big Pharma (via McKinsey).**

**Il y a, en Occident, un véritable problème, lié à la corruption des « élites ? » par des lobbies transnationaux. Il faudra, tôt ou tard, résoudre ce problème.**

\*

Ci après, un tableau rappelant l'évolution de l'épidémie sur les 4 derniers mois  
(en vert l'amélioration hebdomadaire, en rouge la détérioration)

Date	Nb de décès	Afrique	Océanie	Amérique latine	Asie	USA + Canada	Europe
Semaine 5-12 Fev	73 596	2 835 1085 Af du Sud 456 Tunisie	460 406 Australie	15 851 6 163 Brésil 3 413 Mexique	15 135 6869 Inde 1682 Turqui 878 Japon	15 879 15 046 US 833 Canada	23 437 4 774 Russie 2 388 Italie 2329 France 1 760 Esp
Semaine 12-19 Fev	68 650	2 765 1447 Af du Sud 371 Tunisie	413 356 Australie	14 453 5 879 Brésil 3 044 Mexique	13 196 3250 Inde 1916 Turqui 1 281 Japon	14 056 13 432 US 624 Canada	23 767 5 144 Russie 2 041 Italie 2 003 Esp 1910 France
Semaine 19-27 Fev	61 398	1 890 847 Af du Sud 325 Egypte	318 262 Australie	12 834 5 156 Brésil 2 705 Mexique	13 779 2250 Inde 1895 Turqui 1559 Iran 1557 Japo	11 974 11 495 US 479 Canada	21 013 5 408 Russie 1 610 Italie 1547 Pologne 1512 France
Semaine 27 Fev-5 Mar	50 084	1 013 372 Af du Sud 205 Egypte	292 258 Australie	8 596 5 879 Brésil 3 044 Mexique	13 379 2250 Inde 1557 Japon 1427 Iran 1400 Turquie	9 642 9 211 US 431 Canada	17 162 5422 Russie 1403 Italie 1387 Allem 1280 Pologne 1165 Fran
Semaine 5-12 Mar	43 889	611 192 Af du Sud 115 Egypte	223 194 Australie	7 038 3 269 Brésil 1 311 Mexique	12 850 2107 Indon 1890 Hong Kong 1348 Japon	7 876 7 506 US 370 Canada	15 291 4 798 Russie 1 394 Allemagn 1 040 Italie
Semaine 12-19 Mar	37 117	321 159 Af du Sud	204 145 Australie	5 417 2 255 Brésil 1 199 Mexique	11 796 1957 Hong Kong 1907 Corée 1708 Indonésie	6 195 5 900 US 295 Canada	13 184 3 978 Russie 1378 Allemagn
Semaine 19-26 Mar	31 730	252 71 Af du Sud 44 Tunisie	228 158 Australie	4 148 1 759 Brésil 626 Mexique	10 151 2 512 Corée 1561 Hong Kong 1052 Indon	4 855 4 594 US 261 Canada	12 096 3055 Russie 1468 Allemagne 958 Italie 943 UK
Semaine 2-9 Avr	24 277	153 45 Tunisie 42 Af du Sud	322 185 Australie	2 508 1 117 Brésil 492 Mexique	6 412 2164 Corée 698 Hong Kong 655 Thaïlande	3 865 3 559 US 306 Canada	11 013 2105 Russie 1799 Allemagne 1 484 UK
Semaine 9-16 Avr	19 758	131 58 Af du Sud 29 Tunisie	321 201 Australie	1 951 778 Brésil 383 Mexique	4 983 1862 Corée 752 Thaïlan 426 Hong-Kong	2 902 2 591 US 311 Canada	9 470 1 858 Russie 1 637 UK 1 165 Allemagne
Semaine 16-23 Avr	17 361	209 144 Af du Sud 24 Tunisie	294 212 Australie	1 296 658 Brésil 142 Mexique	3 881 1257 Corée 891 Thaïlan 317 Japon	2 699 2 234 US 465 Canada	8 982 1 860 UK 1 536 Russie 1 165 Allemagne
Semaine 23-30 Avr	16 709	110 74 Af du Sud 17 Tunisie	346 250 Australie	1 563 866 Brésil 221 Mexique	3 655 880 Thaïland 851 Corée 374 Inde	2 506 2 029 US 477 Canada	8 529 1 560 UK 1 323 Allemagne 1 164 Russie
Semaine 30 Av-7 Mai	13 673	180 145 Af du Sud 16 Tunisie	372 265 Australie	1 217 659 Brésil 117 Guatemala	2 314 576 Thaïlande 482 Corée 221 Inde	2 623 2 137 US 486 Canada	6 967 1 300 UK 1 018 Allemagne 969 Russie
Semaine 7-14 Mai	11 272	320 239 Af du Sud 37 Tanzanie	370 267 Australie	1 269 687 Brésil 109 Guatemala	1736 400 Corée 391 Thaïlande 248 Japon	2 251 1 750 US 501 Canada	5 402 997 Allemagne 787 Italie, 768 Russie
Semaine 14-21 Mai	11 071	260 172 Af du Sud	406 307 Australie	1 357 765 Brésil 85 Chili	1 630 311 Thaïland 279 Corée 275 Taïwan	2 212 1 765 US 447 Canada	5 294 1 094 UK, 824 Allemagne 736 Italie
% Sem dernière	100 %	2,35 %	3,67 %	13,6 %	14,72 %	19,98 %	47,82 %
Date	Nb de décès	Afrique	Océanie	Amérique latine	Asie	USA/Canada	Europe

**Bilan au 21 Mai 2022 0h00 GMT du nombre de cas et de décès par grande région du monde classées par taux de mortalité**

<b>Continents ou Sous continents</b>	<b>Population en millions d'h</b>	<b>Pop. en % planète</b>	<b>Nb de tests positifs en millions</b>	<b>% des tests positifs / planète</b>	<b>Nb de décès</b>	<b>Nb de décès Covid/ Millier d'h</b>	<b>Décès en % des décès Covid</b>
<b>Amérique septentrionale (USA+ Canada)</b>	372,5	4,70%	88,8	16,9%	<b>1 069 405</b>	<b>2,87</b>	<b>16,98%</b>
<b>Amérique latine du Mexique inclus à Ushuaïa + Caraïbes</b>	663	8,37%	68,9	13,1%	<b>1 698 145</b>	<b>2,56</b>	<b>26,97%</b>
<b>Europe</b>	750	9,47%	195,3	37,1%	<b>1 835 698</b>	<b>2,45</b>	<b>29,14%</b>
<b>Asie</b>	4 702	59,36%	153,1	29,1%	<b>1 429 207</b>	<b>0,30</b>	<b>22,70%</b>
<b>Océanie</b>	43,5	0,55%	8,2	1,56%	<b>11 715</b>	<b>0,27</b>	<b>0,19%</b>
<b>Afrique</b>	1 390	17,55%	12,1	2,3%	<b>254 568</b>	<b>0,18</b>	<b>4,04%</b>
<b>Total Monde</b>	<b>7 921</b>	<b>100 %</b>	<b>526, 381 589</b>	<b>100 %</b>	<b>6 298 738</b>	<b>0,808</b>	<b>100 %</b>

Les bilans les plus lourds de la journée d'hier ont été, dans l'ordre, ceux des USA, de l'Allemagne, du Brésil et de l'Espagne. **Ces quatre pays** ont déclaré, à eux seuls, près de **43%** des nouveaux décès de la planète.

L'Océanie, l'Afrique et l'Asie enregistrent une part des pertes mondiales de 26,9% alors qu'elles regroupent 77,5% de la population. L'Europe et le continent américain (Nord et Sud) enregistrent 73,1% des pertes pour 22,5% de la population mondiale. Notons que la part de l'Afrique pourtant six fois moins vaccinée, continue d'être infime.

Pour relativiser, encore et toujours, cette crise sanitaire, voici la comparaison avec les épidémies du siècle dernier: On est encore très très loin de la grippe espagnole ....

<b>Épidémie</b>	<b>Nombre de cas</b>	<b>Nombre de décès</b>	<b>Population mondiale</b>	<b>Décès en % de la Population mondiale</b>
Grippe Espagnole 1918-1920	500 millions	de 20 à 100 millions	1,8 milliards d'h	<b>10 à 50 pour 1 000 h</b>
Grippe Asiatique 1957-1958	250 - 1 000 millions	de 1 à 4 millions	2,9 milliards d'h	0,35 à 1,4 pour 1 000 h
Grippe de Hong Kong 1968-1969	250 - 1000 millions	de 1 à 4 millions	3,5 milliards d'h	0,3 à 1,1 pour 1 000 h
<b>Covid-19 2020 – 2021- 2022 - ?</b>	<b>526 millions</b>	<b>6,3 millions</b>	<b>7,9 milliards d'h</b>	<b>0,81 pour 1 000 h</b>

Au delà des nombres évoqués ci dessus, il faut aussi souligner qu'une très forte majorité (88%) des décédés de cette épidémie avait déjà dépassé l'espérance de vie de leur pays d'origine et/ou souffraient de multiples comorbidités .... ce qui n'était pas le cas lors des grandes épidémies précédentes où les jeunes mourraient par millions.

A noter aussi que les statistiques dites «officielles» des gouvernements sont toutes sujettes à caution, chacun pouvant les manipuler à sa guise pour des objectifs politiques (entre autres).

## Situation par continents, sous continents, et pays les plus affectés:

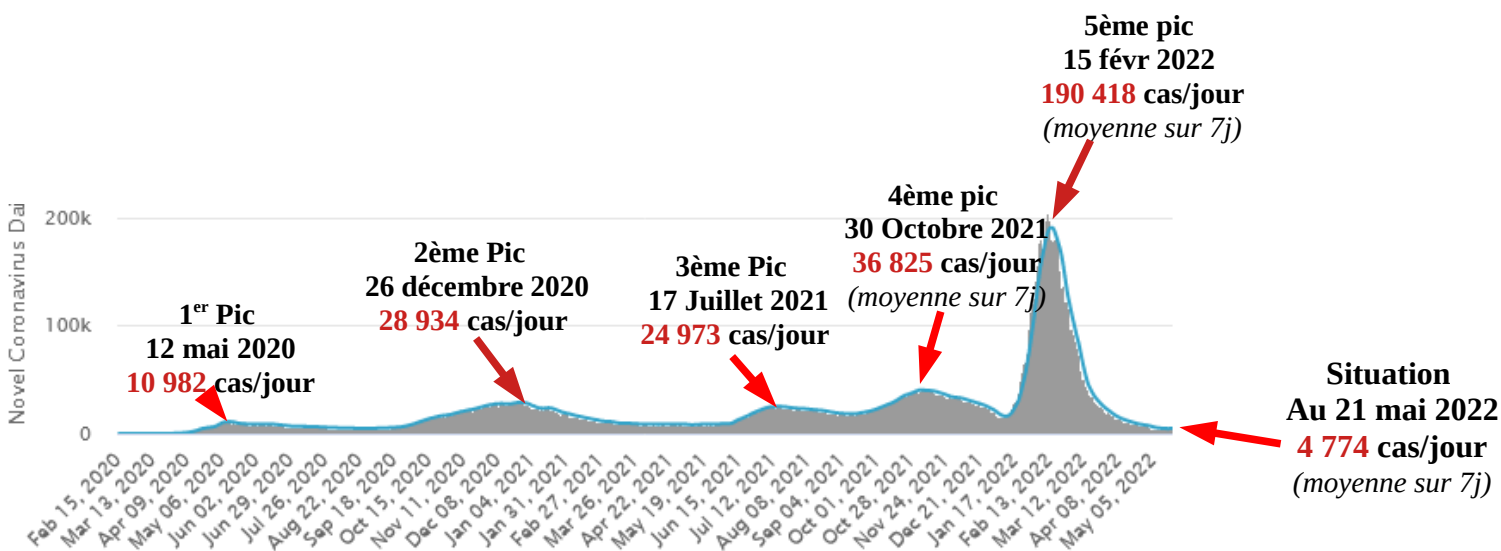
### 1 – L'Europe.

**Toujours** épicecentre de l'épidémie depuis la mi-octobre 2021, l'Europe a vu sa situation s'améliorer très lentement depuis un mois. **Le nombre de décès déclarés Covid, seul indicateur pertinent, pour peu que les nombres déclarés soient justes, est désormais en baisse presque partout** alors que l'Europe marche vers l'été. Ce sont le Royaume Uni, l'Allemagne et l'Italie, qui totalisent, à eux seuls, près de **50% des décès européens** de la semaine écoulée. A noter que la crise ukrainienne et la campagne présidentielle française ont fait baisser les pressions politiques et médiatiques sur la crise sanitaire.

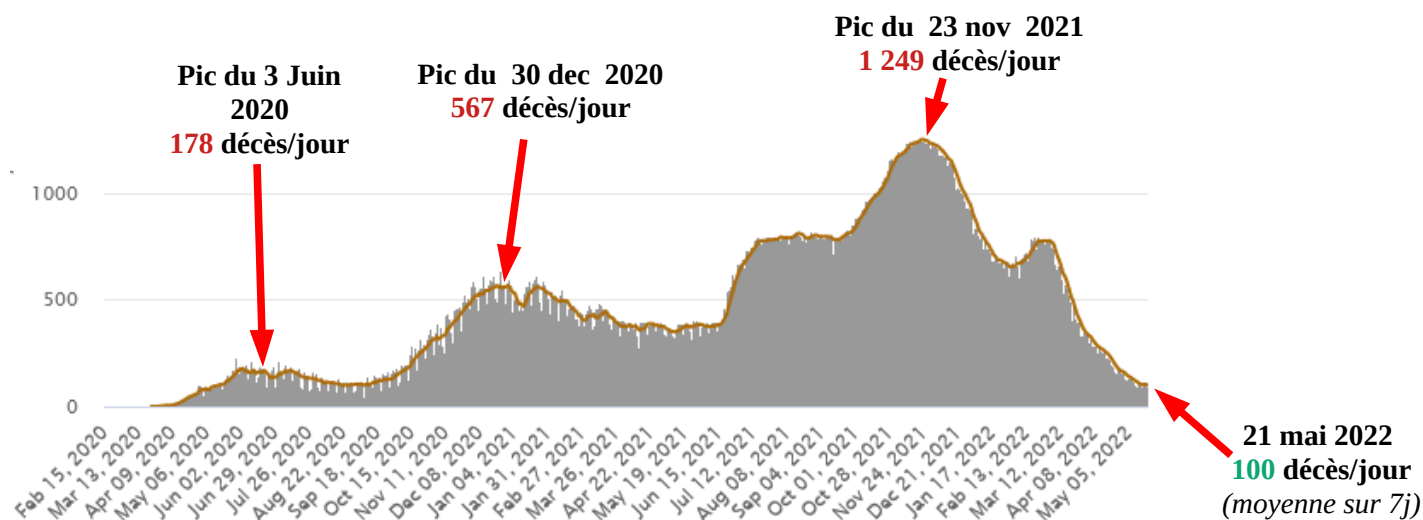
**Le Royaume Uni reste le seuls pays européens à déclarer plus de 1 000 décès en 7 jours.**

### 11 La Russie :

Courbe du nombre de cas déclarés par la Russie au 21 Mai 2022 0h00 GMT



La Russie déclare désormais moins de 14% des décès européens pour 19% de la population. **Le nombre des décès quotidien y poursuit sa baisse** (voir courbe ci dessous).



**12 - Royaume Uni:** La situation s'y est détériorée sensiblement en Janvier 2022 avec un quasi triplement du nombre des décès quotidiens entre le 16 décembre (111 décès/j) et le 20 janvier 2022 (286 décès/J (*moyenne sur 7 jours*)) dont une forte majorité de double ou triple vaccinés.

Avec l'arrivée du Omicron, jugé peu létal, le Royaume Uni a **abandonné toutes les mesures coercitives et décidé de reprendre sa vie d'avant et de «vivre avec»**. Tenant compte des faits observés, **le Royaume Uni n'a jamais tenté d'ostraciser les non vaccinés en tentant de les rendre responsables de l'échec planétaire de l'expérimentation vaccinale**. Du 20 janvier au 2 mars 2022, la mortalité a baissé jusqu'au point bas de 59 décès/j. **Mais il est remonté fortement pendant 5 semaines pour s'établir à 324 décès/jour le 26 avril. Il redescend désormais mais oscille entre 120 et 160 décès/j depuis 1 semaine (156 décès/j le 21 mai à 0h00 GMT, *moyenne sur 7 jours*)**.

Le bilan total des pertes Covid du Royaume Uni (178 000 décès «déclarés») suit désormais celui de la Russie (378 000) mais pour une population plus de deux fois moins nombreuse. La vaccination de masse a débuté au début de décembre 2020 et 78,2% de la population auraient reçu une première injection; 73,1% **auraient reçu la 2ème, la 3ème ou la 4ème ... et 32,5%**, ayant été déclarés positifs, seraient immunisés naturellement. Le bilan continue d'être étrangement lourd pour une population présumée très protégée des formes graves par un vaccin déclaré par Big pharma efficace à plus de 95% (????), d'autant que la proportion des personnes fragiles (ou à risque) vaccinées est bien supérieure aux données moyennes présentées ci dessus .....

**13 – L'Italie :** S'agissant des contaminations, la situation s'y est détériorée du 3 mars au 25 mars 2022. Elle s'est ensuite améliorée depuis cette date (division par 2 en 7 semaines). Le nombre des décès est encore élevé mais il a baissé de 25 % en 7 semaines. Il devrait baisser encore fin juin avec la marche vers l'été. L'Italie restera probablement à la troisième place pour le nombre des décès en Europe.

**14 - La France :** La situation y est comparable à celle de l'Italie. Le nombre de testés positifs (**indice peu pertinent**) a fortement et très vite augmenté depuis le point bas du 5 mars, (52 180 cas/j -*moyenne sur 7 j*) culminant à 140 513 cas/jours le 1<sup>er</sup> avril . Il a baissé depuis pour s'établir à 26 000 cas/j *moyenne sur 7 j* le 21 mai 2022. Le nombre des décès quotidien a été divisé par deux depuis le 25 avril passant de 150 décès/jour à 75 décès/j - *moyenne sur 7 j*. Celui des cas critiques a diminué d'autant depuis un mois.

A ce jour, 80,6% des français, sous la pression de mesures coercitives pour une large part, auraient reçu une dose de vaccin, 78,3% auraient un schéma vaccinal complet (en 17 mois de campagne), il faut réaliser que ce schéma vaccinal complet peut l'être par un simple test positif suivi d'une guérison, qui a valeur de «booster» et que 44,7% des français ayant contracté le virus (dont plus de la moitié, o-micron, au premier trimestre 2022), seraient immunisés naturellement. Ces contaminations Omicron ont largement contribué à accroître le nombre de schéma vaccinal complet.

**Les résultats attendus de la vaccination expérimentale ne sont donc pas au rendez vous, comme partout ailleurs dans le monde.** Une forte majorité des vaccinés admet s'être fait vacciné sous les pressions des mesures prises par le gouvernement pour interdire aux non vaccinés de vivre et de travailler normalement.

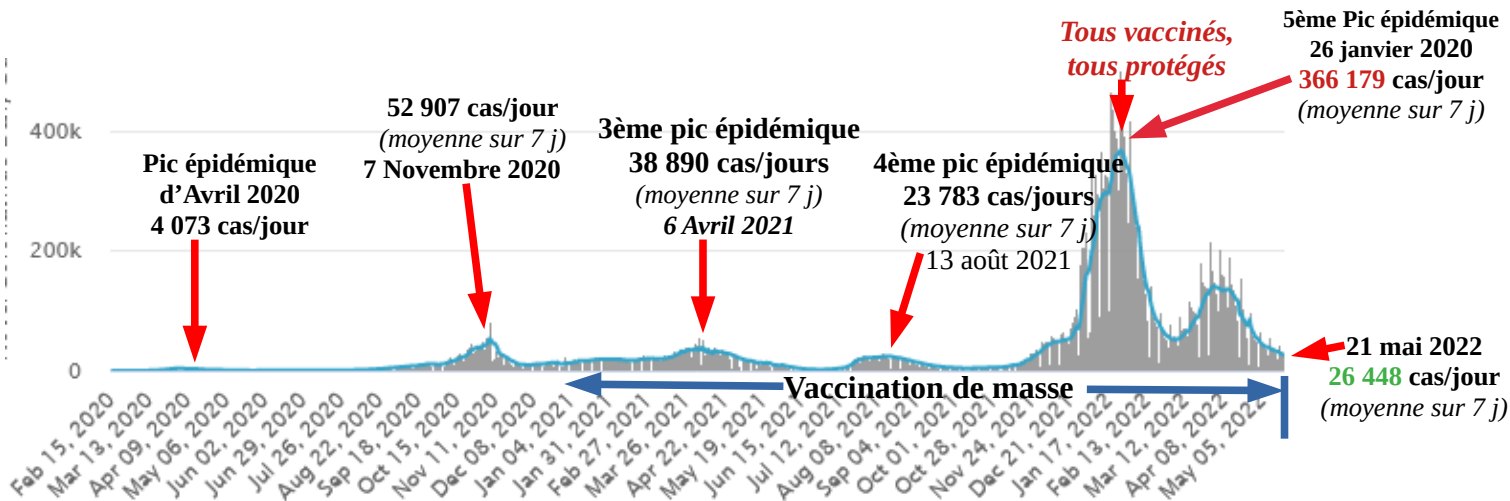
Mais beaucoup renoncent aujourd'hui à la 3ème ou à la 4ème doses de rappel, comprenant qu'ils entrent dans un cycle sans fin de vaccinations quadrimestrielles sans aucun bénéfice pour leur santé, d'autant que le nombre et la gravité des effets secondaires des vaccins commencent à être connus et documentés et que les nouveaux variants se jouent des vaccins.

On est très loin, en France, du consentement «libre et éclairé» requis dans ce genre d'acte médical «expérimental», surtout lorsque l'expérimentation n'est pas une réussite.

Les chiffres français sont d'ailleurs peu fiables car ils émanent des autorités sanitaires et politiques françaises qui ont déjà beaucoup, beaucoup trop menti depuis le début de cette épidémie.

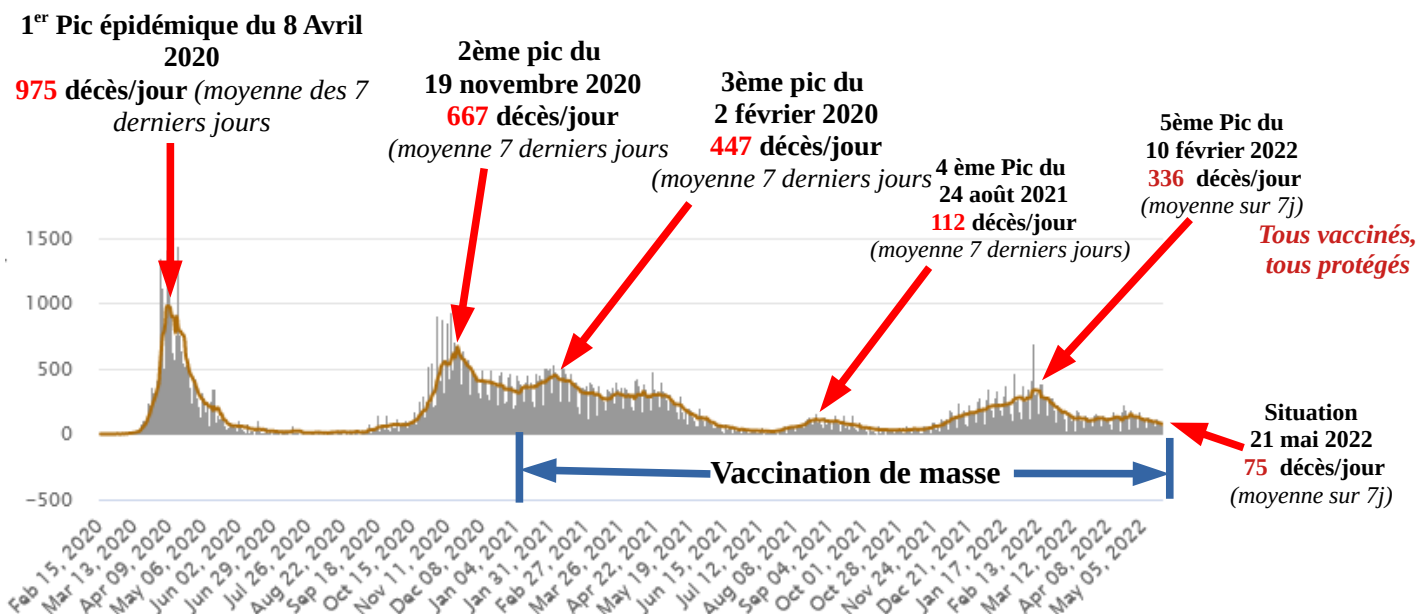
Peut être devraient-elles regretter de ne pas avoir utilisé toute la palette des traitements précoces existant sur le marché et d'avoir interdit aux médecins de ville de soigner et de prescrire des molécules jugées efficaces presque partout ailleurs dans le monde... Bien sûr, elles rendront les nouveaux variants, plus malins qu'elles, et les non vaccinés responsables de l'échec de leur stratégie, sans jamais se poser la question qui tue: **Les vaccins expérimentaux anti Covid, élaborés à la va-vite, ont-ils eu, ou non, un jour ou quelque part, l'efficacité qu'on leur prête?**

**Courbe du nombre de cas déclarés en France au 21 mai 2022 (en bleu, moyenne sur les 7 derniers jours)**



Pour le nombre des décès, la France franchira la barre des **148 000** décès déclarés le 22 mai 2022.

**France: courbe des décès quotidiens (en barre grise) et moyenne quotidienne sur 7 jours (en orange)**

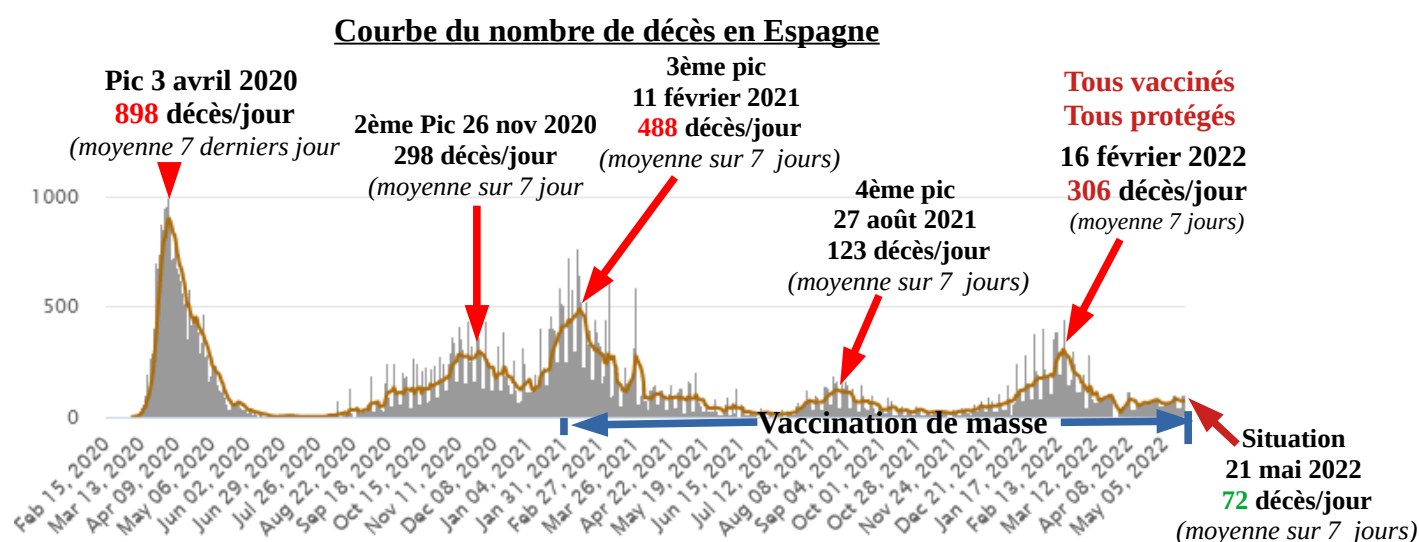


Chacun notera avec intérêt que le pic de mortalité (variant delta) de février 2022 a été bien plus sévère que celui d'août 2021. Autrement dit, plus on vaccine en France et moins la population fragile, pourtant plus vaccinée que les autres, semble protégée des formes graves. Ce constat devrait interroger sérieusement le conseil dit «scientifique» et les politiques qui devraient se rendre à l'évidence. Plus que le virus Covid, c'est l'hiver et les comorbidités qui ont tué au premier trimestre 2022. Et il n'existe pas de vaccin contre l'hiver et contre toutes les comorbidités.....

Le taux de mortalité Covid français reste, à ce jour, 2,7 fois supérieur à la moyenne mondiale avec 2,3 décès pour mille habitants en 2 ans, pour une moyenne mondiale de **0,81 pour mille**.

Pour le nombre des décès, la France reste à la quatrième place européenne (sur 48 pays ou territoires) derrière la Russie, le Royaume Uni et l'Italie. Merci aux autorités de santé et à l'exécutif qui ont interdit aux médecins de prescrire les traitements précoces efficaces, avec le consentement éclairé de leurs patients ....

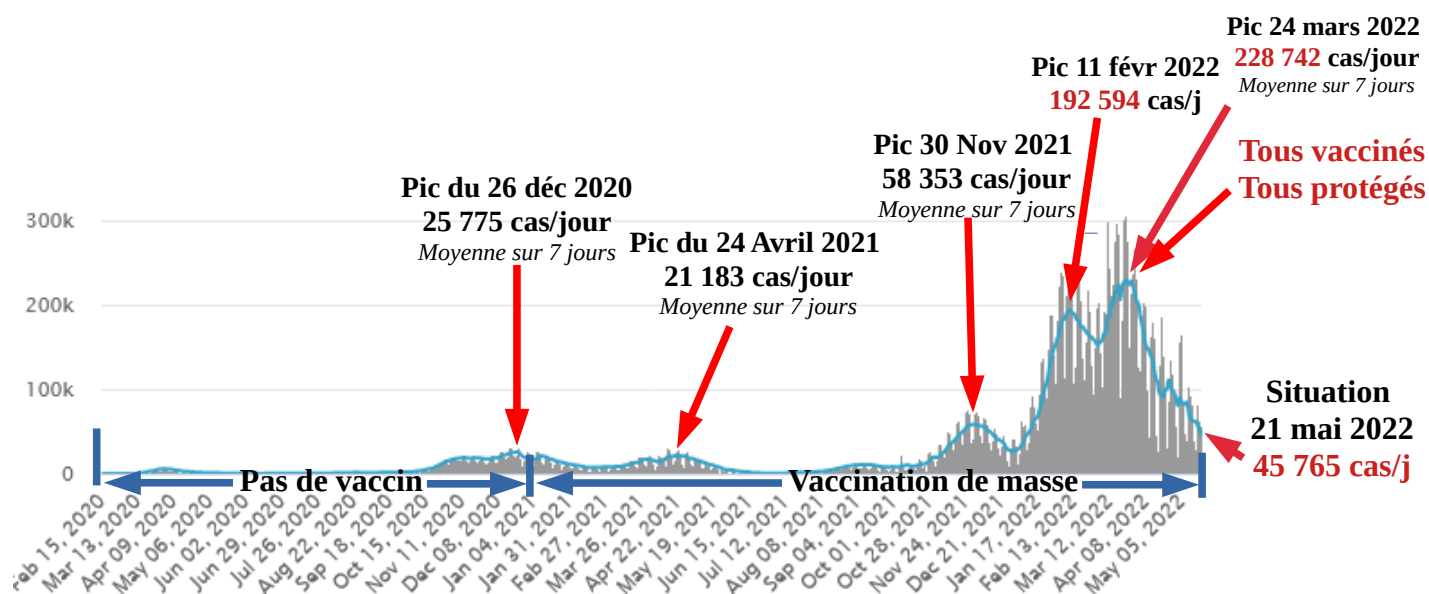
**15- La situation de l'Espagne, pays latin vacciné à 88%, ressemble à celle de l'Italie et de la France.** Le nombre des décès s'inscrit en forte baisse sur les 7 derniers jours (-19%). Le gouvernement espagnol a renoncé à toutes les mesures liberticides, jugées inefficaces et le pays s'en porte bien.



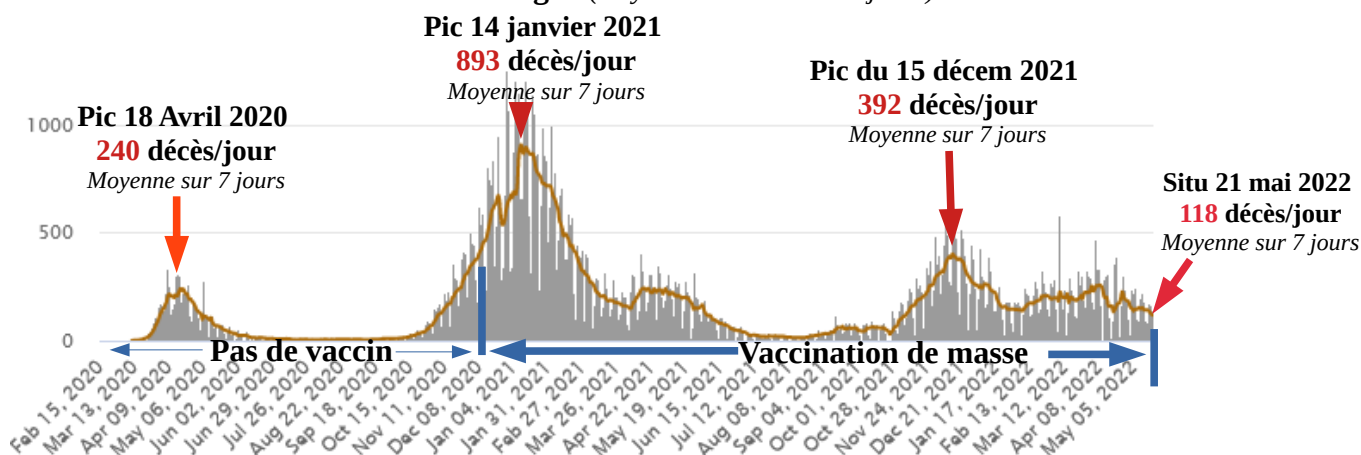
**16- L'Allemagne :** La situation s'y améliore. Le nombre de cas hebdomadaires déclarés diminue (- 28% en 1 sem), celui des décès diminue progressivement (- 17% en 1 sem) . L'Allemagne aurait vacciné à ce jour, 77% de sa population (schéma vaccinal complet) 30,1% ayant été testés positifs et guéris de la maladie seraient immunisés naturellement. A la lecture des courbes ci après, chacun peut réaliser qu'en 2021 et 2022, **la vaccination n'aura servi strictement à rien** en Allemagne. L'évolution au 1<sup>er</sup> trimestre 2022 nous répète que, comme partout ailleurs, c'est l'hiver qui tue. Et il n'existe pas de vaccin contre l'hiver.



## Courbe du nombre de cas déclarés en Allemagne au 21 mai 2022 0h00 GMT



## Courbe des décès en Allemagne (moyenne sur 7 derniers jours)

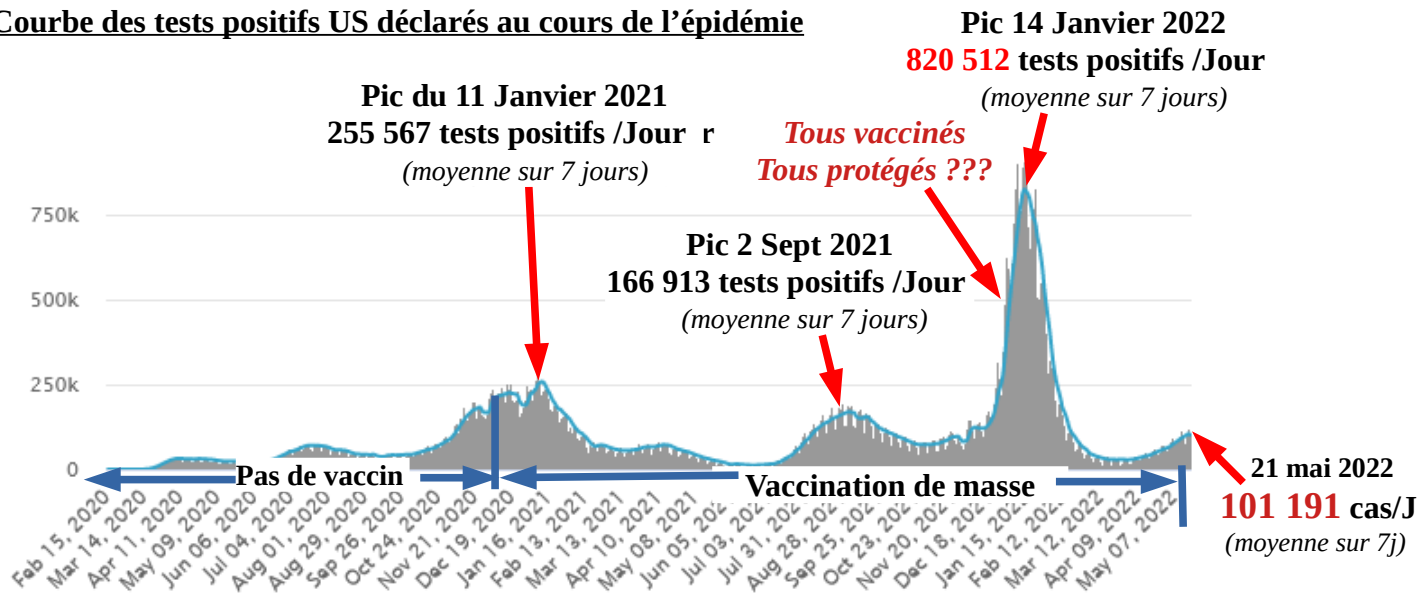


**17- La Belgique :** Avec un taux de mortalité de 2,7 décès par millier d'habitant, la Belgique, siège des institutions européennes, pays de brassage et de passage, restera un pays «cluster».

**2- L'Amérique septentrionale:** Le nombre hebdomadaire de cas déclarés et de décès a explosé en Janvier aux USA, champions du monde de la malbouffe et de l'obésité, et dans le peloton de tête de la gestion calamiteuse du «tout vaccinal».

77,5 % des citoyens US auraient reçu une première dose de vaccin, 66,5% auraient reçu les deux. Si l'on en croit l'évolution de la vaccination sur les 5 dernières semaines, 11 % des américains ayant reçu la première dose ne veulent pas se faire injecter la seconde. Les citoyens US seraient donc plus vaccino-sceptiques que les français, ou peut être plus fermes dans leurs convictions. Il est vrai que toute la panoplie des mesures contraignantes appliquées en France n'a pas pu l'être aux USA pour des raisons constitutionnelles .... et dans ce pays, la Constitution est respectée ...

## Courbe des tests positifs US déclarés au cours de l'épidémie



L'épidémie est loin d'être éradiquée aux USA. Bien pire que prévu avec le vaccin en 2021, le nombre des décès a passé le cap du million en mars 2022 ...

En 2020, année Covid gérée par l'administration Trump, le nombre des décès US avait été de 370 000 pour 20,5 millions de cas déclarés (sans les vaccins). Trump avait été lynché par la meute médiatique occidentale, contrôlée par l'état profond US et ses relais en UE, pour sa gestion jugée calamiteuse de l'épidémie. En 2021-2022, années Covid gérées par l'administration Biden, le nombre des décès US a très largement dépassé celui de 2020 pour s'établir à 1,029 million de décès le 21 mai 2022, donc + **178%** de décès pour la gestion Biden en 2021-22. Ce triste bilan est obtenu alors que plus de 588 millions de doses de vaccin ont déjà été injectées à la population US (334 Millions d'h) en 2021-22 par l'administration Biden .....

**Le lecteur aurait-il entendu les médias critiquer Biden pour les résultats de sa gestion de l'épidémie bien plus désastreux que ceux de Trump ? Aurait il entendu dire que l'efficacité du vaccin n'est pas du tout celle annoncée par Big Pharma ?**

«On peut débattre de tout sauf des chiffres»: de tels résultats d'une campagne de vaccination de masse avec un vaccin vendu pour une efficacité de plus de 95% devrait interroger les responsables politiques du monde entier d'autant que les pays les moins vaccinés d'Asie et d'Afrique sont très loin d'afficher des résultats aussi calamiteux ..... et que les personnes à risque sont beaucoup plus vaccinées que les autres .... ce qui devrait entraîner une baisse rapide (et non une augmentation) des décès, si les vaccins étaient efficaces.

Au **Canada**, la situation s'est plutôt détériorée depuis le 16 avril avec encore 64 décès/j (moyenne sur 7 jours) le 21 mai Le taux de mortalité Covid déclaré par les canadiens (**1,060/1000h**) reste inférieur de plus de moitié à celui de l'Europe (2,45/1000h) et des deux tiers à celui de son voisin US (**3,074/1000 h**).

### **3 – L'Asie.**

Rapportée à la population, la mortalité y reste dérisoire, très inférieure à la moyenne mondiale. **La situation s'est détériorée sensiblement en janvier 2022. mais s'améliore progressivement depuis la 3<sup>ème</sup> semaine de février 2022**

**L'Asie de l'Est et du Sud-Est** (Chine, Japon, Vietnam, les deux Corées, Taïwan, Philippines, Indonésie, Laos, Cambodge, Malaisie, Birmanie ...) reste donc toujours très peu touchée par la pandémie comparée au reste de l'Asie et du monde. La situation s'y améliore partout à l'exception de Taïwan où la situation se détériore sensiblement.

L'Indonésie, actuellement pays le plus touché d'Asie de l'Est, enregistre un taux de mortalité encore dérisoire de **0,561** décès/1 000 h (inférieur à la moyenne mondiale de 0,808). Taïwan, pays parmi les moins touchés et qui n'a jamais adopté de confinement national, déclare un taux de mortalité de **0,054 décès** pour mille h (**1 284** décès de la Covid en plus de 2 ans pour 24 millions d'h). Le Japon, quant à lui, déclare **30 211** décès pour 126 millions d'h soit **0,24** décès /mille h en deux ans ....

C'est donc **l'Asie de l'Ouest** (Inde, Iran et pays voisins du Moyen-Orient), qui a enregistré l'essentiel des pertes en Asie. **Ces pertes restent très limitées si on les rapporte au nombre d'habitants**. Le taux de mortalité Covid déclaré par l'Inde (**0,373** décès pour 1000 h) reste dérisoire comparé à la moyenne mondiale (0,81 /1000h) ou à celle de l'Europe (**2,45** pour 1000h).

S'agissant de l'Iran, ce pays est toujours un pays sous sanctions économiques «maximales» de la part des USA (au profit d'Israël) et enregistre le 3<sup>ème</sup> taux de mortalité le plus élevé d'Asie (**1,64** décès/mille h), derrière la Géorgie, et l'Arménie qui a cumulé la guerre et la Covid. A noter que les USA qui ont un urgent besoin de pétrole pourraient lever leurs sanctions pour avoir accès au pétrole iranien.

La contamination **a explosé en Janvier en Israël**, l'un des meilleurs élèves de la classe «tous vaccinés-tous protégés». **En six semaines**, du 14 décembre 2021 (595 cas/jour, *moyenne sur 7j*) au 23 janvier 2022 (72 913 cas/jour, *moyenne sur 7 jours*), **le nombre de contaminés a été multiplié par 122**. Le nombre de décès est passé de **1** décès/jour le 31 décembre 2021 à **73 décès/j** *moyenne sur 7 jours*, le 4 février 2022. **Pour le pays phare de l'expérimentation vaccinale, le résultat est tout simplement un immense fiasco**, quoi que puissent en dire les médias mainstream payés pour minimiser ou occulter l'échec. La situation s'est améliorée considérablement depuis le 4 février et depuis 1 mois le nombre de décès déclarés Covid oscille entre 6 et 12 décès/J (*moyenne sur 7 jours*).

L'épidémie est donc loin d'avoir été éradiquée en Israël. Les hospitalisations d'aujourd'hui sont en majorité des double, triple ou quadruple vaccinés. On y est donc **très loin du retour à la vie d'avant promis il y a 18 mois par les promoteurs du vaccin** ..... même si Israël a renoncé à toutes les mesures liberticides qu'il avait adoptées.

Israël avait déclaré **3 325** décès en 2020, sans vaccin. Elle en était à 8 243 décès le 31 décembre 2021 soit  $8\,243 - 3\,325 = 4\,918$  pour l'année 2021 **avec le vaccin**. L'année 2022 est bien partie pour être pire encore puisque Israël a déclaré **2 584 décès** pour les 20 premières semaines de l'année 2022. Le vaccin et ses « booster ne sont donc pas aussi efficaces qu'annoncé par Big pharma, puisque la situation s'est encore détériorée au 1<sup>er</sup> trimestre 2022, malgré la multiplication des injections vaccinales sur les personnes les plus fragiles .....

Cette mortalité asiatique, y compris celle de l'Inde et de l'Iran, reste aujourd'hui **très** inférieure à celle des continents américain et européen.

Tableau présentant la situation du 21 mai 2022 des 20 pays d'Asie ayant dépassé les 10 500 décès (94 % des pertes en Asie)

	PAYS	Total Décès	Nb total de cas	Guéris	En cours de soin	État critique	Décès/millier d'h
	<b>Total Asie</b>	<b>1 429 209</b>	<b>153 059 651</b>	<b>145 324 705</b>	<b>6 305 737</b>	<b>11 546</b>	<b>0,30</b>
1	<b>Inde</b>	<b>524 348</b>	<b>43 134 332</b>	<b>42 594 801</b>	<b>15 183</b>	<b>698</b>	<b>0,373</b>
2	<b>Indonésie</b>	<b>156 513</b>	<b>6 052 100</b>	<b>5 891 872</b>	<b>3 715</b>	<b>2 771</b>	<b>0,561</b>
3	<b>Iran</b>	<b>141 262</b>	<b>7 229 582</b>	<b>7 030 355</b>	<b>57 965</b>	<b>706</b>	<b>1,642</b>
4	<b>Turquie</b>	<b>98 918</b>	<b>15 060 112</b>	<b>14 957 668</b>	<b>3 526</b>	<b>975</b>	<b>1,150</b>
5	<b>Philippines</b>	<b>60 455</b>	<b>3 688 505</b>	<b>3 625 934</b>	<b>2 116</b>	<b>480</b>	<b>0,538</b>
6	<b>Vietnam</b>	<b>43 075</b>	<b>10 706 111</b>	<b>9 390 032</b>	<b>1 273 004</b>	<b>221</b>	<b>0,435</b>
7	<b>Malaisie</b>	<b>35 638</b>	<b>4 487 482</b>	<b>4 422 615</b>	<b>29 229</b>	<b>36</b>	<b>1,075</b>
8	<b>Pakistan</b>	<b>30 379</b>	<b>1 529 639</b>	<b>1 494 141</b>	<b>5 119</b>	<b>75</b>	<b>0,133</b>
9	<b>Japon</b>	<b>30 211</b>	<b>8 513 463</b>	<b>8 131 023</b>	<b>352 229</b>	<b>106</b>	<b>0,240</b>
10	<b>Thaïlande</b>	<b>29 681</b>	<b>4 401 378</b>	<b>4 312 790</b>	<b>58 907</b>	<b>1 496</b>	<b>0,423</b>
11	<b>Bangladesh</b>	<b>29 127</b>	<b>1 953 188</b>	<b>1 900 575</b>	<b>23 486</b>	<b>1 259</b>	<b>0,174</b>
12	<b>Irak</b>	<b>25 216</b>	<b>2 327 114</b>	<b>2 300 633</b>	<b>1 265</b>	<b>11</b>	<b>0,602</b>
13	<b>Corée du Sud</b>	<b>23 885</b>	<b>17 914 957</b>	<b>17 27 ,891</b>	<b>619 181</b>	<b>251</b>	<b>0,465</b>
14	<b>Myanmar</b>	<b>19 434</b>	<b>613 203</b>	<b>592 166</b>	<b>1 603</b>		<b>0,353</b>
15	<b>Géorgie</b>	<b>16 811</b>	<b>1 655 221</b>	<b>1 637 293</b>	<b>1 117</b>		<b>4,229</b>
16	<b>Sri Lanka</b>	<b>16 512</b>	<b>663 741</b>	<b>646 933</b>	<b>296</b>		<b>0,765</b>
17	<b>Jordanie</b>	<b>14 048</b>	<b>1 694 216</b>	<b>1 678 941</b>	<b>1 227</b>	<b>124</b>	<b>1,352</b>
18	<b>Kazakhstan</b>	<b>13 661</b>	<b>1 305 683</b>	<b>1 291 861</b>	<b>161</b>	<b>24</b>	<b>0,712</b>
19	<b>Népal</b>	<b>11 952</b>	<b>979 051</b>	<b>966 950</b>	<b>149</b>		<b>0,397</b>
20	<b>Israël</b>	<b>10 827</b>	<b>4 118 983</b>	<b>4 091 996</b>	<b>16 160</b>	<b>150</b>	<b>1,161</b>
.... 28	Pour mémoire Chine	<b>5 218</b>	<b>222 775</b>	<b>212 651</b>	<b>4 906</b>	<b>280</b>	<b>0,004</b>
	<b>27 autres pays</b>	<b>92 038</b>	....	....	....	<b>1 883</b>	
	<b>Total Asie 4 702 millions d'h</b>	<b>1 429 209</b>	<b>153 059 651</b>	<b>145 324 705</b>	<b>6 305 737</b>	<b>11 546</b>	<b>0,30</b>
	<b>Total Europe 750 millions d'h</b>	<b>1 835 707</b>	<b>195 257 133</b>	<b>183 349 643</b>	<b>10 071 783</b>	<b>7 343</b>	<b>2,45</b>

#### 4 – L'Amérique latine :

Avec près de **1,70 millions** de décès déclarés, l'Amérique latine n'est plus la région du monde la plus affectée par l'épidémie à ce jour, ni pour le taux de mortalité (remplacée par l'Amérique septentrionale, ni pour le nombre des décès (remplacée par l'Europe). **Sous continent le plus vacciné au monde**, l'Amérique latine a vu sa situation se détériorer très fortement en Janvier 2022 (été austral) puis s'améliorer tout aussi vite à partir de la 3ème semaine de février 2022.

En Amérique latine, les pertes humaines hebdomadaires déclarées sont en très légère hausse à **1 357** décès déclarés, alors qu'une bonne partie du sous continent approche de l'hiver austral

Le **bilan brésilien reste le plus lourd avec 56% des pertes «latinos» de la semaine passée.** Le nombre des décès s'inscrit en légère hausse (à **110** décès/jour (*moyenne des 7 derniers j*)).

Les décès se concentrent dans **huit États** qui déclarent près de 95 % des décès et plus de 19 000 décès chacun. Les autres pays des Caraïbes et d'Amérique du Sud restent encore relativement épargnés par l'épidémie.

Au **Mexique**, le nombre hebdomadaire de décès est, lui aussi, en nette baisse (- 35% sur la *moyenne des 7 derniers jours*).

Tableau présentant la situation du 21 Mai 2022 des huit pays d'**Amérique latine** ayant dépassé les 19 000 décès (*95 % des pertes*)

	PAYS	Total Décès	Nb total de cas	Guéris	En cours de soin	État critique	Décès/millier d'h
	<b>Total Amérique latine</b>	<b>1 698 130</b>	<b>68 935 766</b>	<b>63 412 751</b>	<b>3 824 885</b>	<b>15 606</b>	<b>2,56</b>
1	<b>Brésil</b>	<b>665 595</b>	<b>30 762 413</b>	<b>29 801 225</b>	<b>295 593</b>	<b>8 318</b>	<b>3,090</b>
2	<b>Mexique</b>	<b>324 617</b>	<b>5 752 441</b>	<b>5 050 420</b>	<b>377 404</b>	<b>4 798</b>	<b>2,469</b>
3	<b>Pérou</b>	<b>213 086</b>	<b>3 574 876</b>	<b>N/A</b>	<b>N/A</b>	<b>187</b>	<b>6,298</b>
4	<b>Colombie</b>	<b>139 833</b>	<b>6 099 111</b>	<b>5 930 545</b>	<b>28 733</b>	<b>342</b>	<b>2,694</b>
5	<b>Argentine</b>	<b>128 776</b>	<b>9 135 308</b>	<b>8 895 999</b>	<b>110 533</b>	<b>300</b>	<b>2,801</b>
6	<b>Chili</b>	<b>57 782</b>	<b>3 630 741</b>	<b>3 477 767</b>	<b>95 192</b>	<b>141</b>	<b>2,975</b>
7	<b>Équateur</b>	<b>35 613</b>	<b>873 609</b>	<b>N/A</b>	<b>N/A</b>	<b>759</b>	<b>1,963</b>
8	<b>Bolivie</b>	<b>21 943</b>	<b>906 743</b>	<b>865 071</b>	<b>19 729</b>	<b>220</b>	<b>1,833</b>
	43 autres pays/ territoires	<b>110 885</b>	<b>8 200 524</b>	<b>....</b>	<b>....</b>	<b>541</b>	<b>.....</b>
	<b>Amérique latine 663 millions d'h</b>	<b>1 698 130</b>	<b>68 935 766</b>	<b>63 412 751</b>	<b>3 824 885</b>	<b>15 606</b>	<b>2,56</b>
	<b>Total Europe 750 millions d'h</b>	<b>1 835 707</b>	<b>195 257 133</b>	<b>183 349 643</b>	<b>10 071 783</b>	<b>7 343</b>	<b>2,45</b>

## 5 – L'Afrique, continent le moins vacciné, se porte toujours très bien (comparé au reste du monde):

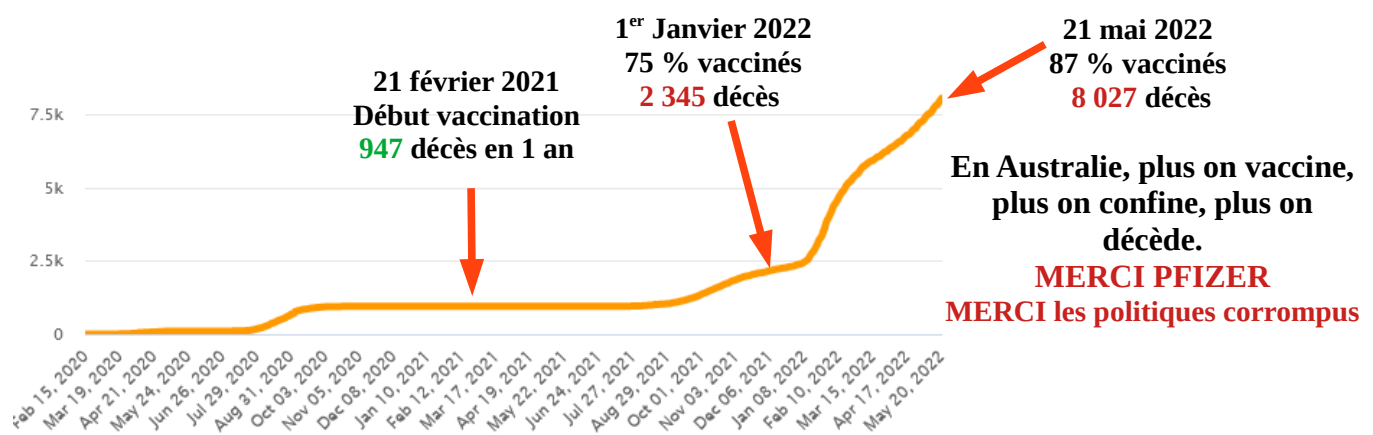
La mortalité liée au Covid y reste dérisoire. Elle est **en baisse partout**. L'Afrique du Sud, sur le podium de la vaccination africaine, compte, à elle seule, 40% des décès du continent pour 4,3% de sa population ????? ..... Elle a, il est vrai, renoncé à l'emploi de la chloroquine, pour privilégier le «tout vaccinal» ... **«Tous vaccinés, peu protégés ... ????»**

Avec la Tunisie, l'Égypte, le Maroc, l'Éthiopie et l'Algérie, seuls autres pays d'Afrique à dépasser les **6 500** décès Covid déclarés depuis janvier 2020, elle regroupe **73 %** des décès africains de la Covid.

	PAYS	Total Décès	Nb total de testés positifs	Guéris	En cours de soin	État critique	Décès/mille h
	<b>Total Afrique</b>	<b>254 568</b>	<b>12 089 002</b>	<b>11 253 130</b>	<b>581 304</b>	<b>957</b>	<b>0,18</b>
1	<b>Afrique du Sud</b>	<b>100 916</b>	<b>3 921 633</b>	<b>3 739 543</b>	<b>81 174</b>	<b>192</b>	<b>1,662</b>
2	<b>Tunisie</b>	<b>28 628</b>	<b>1 041 789</b>	<b>N/A</b>	<b>N/A</b>	<b>29</b>	<b>2,376</b>
3	<b>Égypte</b>	<b>24 613</b>	<b>515 645</b>	<b>442 182</b>	<b>48 850</b>	<b>122</b>	<b>0,232</b>
4	<b>Maroc</b>	<b>16 075</b>	<b>1 166 377</b>	<b>1 149 399</b>	<b>903</b>	<b>293</b>	<b>0,426</b>
5	<b>Éthiopie</b>	<b>7 512</b>	<b>471 227</b>	<b>455 810</b>	<b>7 905</b>	<b>6</b>	<b>0,062</b>
6	<b>Algérie</b>	<b>6 875</b>	<b>265 847</b>	<b>178 381</b>	<b>80 591</b>	<b>6</b>	<b>0,152</b>
	<b>52 autres pays ou territoires</b>	<b>69 949</b>	<b>4 708 784</b>	<b>....</b>	<b>....</b>	<b>309</b>	<b>....</b>
	<b>Total Afrique (1 390 M d'h)</b>	<b>254 568</b>	<b>12 089 002</b>	<b>11 253 130</b>	<b>581 304</b>	<b>957</b>	<b>0,18</b>
	<b>Total Europe 750 millions d'h</b>	<b>1 835 707</b>	<b>195 257 133</b>	<b>183 349 643</b>	<b>10 071 783</b>	<b>7 343</b>	<b>2,45</b>

Le lecteur notera que, par une curieuse coïncidence, les deux pays africains qui ont choisi une stratégie «à l'occidentale» de gestion de la crise sanitaire (rejet du traitement précoce à la chloroquine, stratégie du tout vaccinal): L'Afrique du Sud et la Tunisie, totalisent **51% des pertes africaines** alors qu'ils ne représentent que **5% de la population ... Sans commentaires ....**

**6 – L'Océanie:** En Janvier 2022, la Covid-19 a explosé sur ce continent malgré un taux de vaccination de 66%. L'Australie qui compte 62% de la population du continent Océanien, déclare 68% des pertes en dépit des mesures liberticides les plus draconiennes au monde et un taux de vaccination de 87%, très supérieur à celui de ses voisins ??? On y cherche, en vain, le miracle vaccinal (*On peut débattre de tout, sauf des chiffres*). Encore un État, proche de l'OTAN et des USA, qui a voulu les imiter, sous l'amicale pression des lobbies pharmaceutiques US, et qui doit pouvoir compter sur des hommes politiques et un «conseil scientifique» aussi corrompus que les notres.

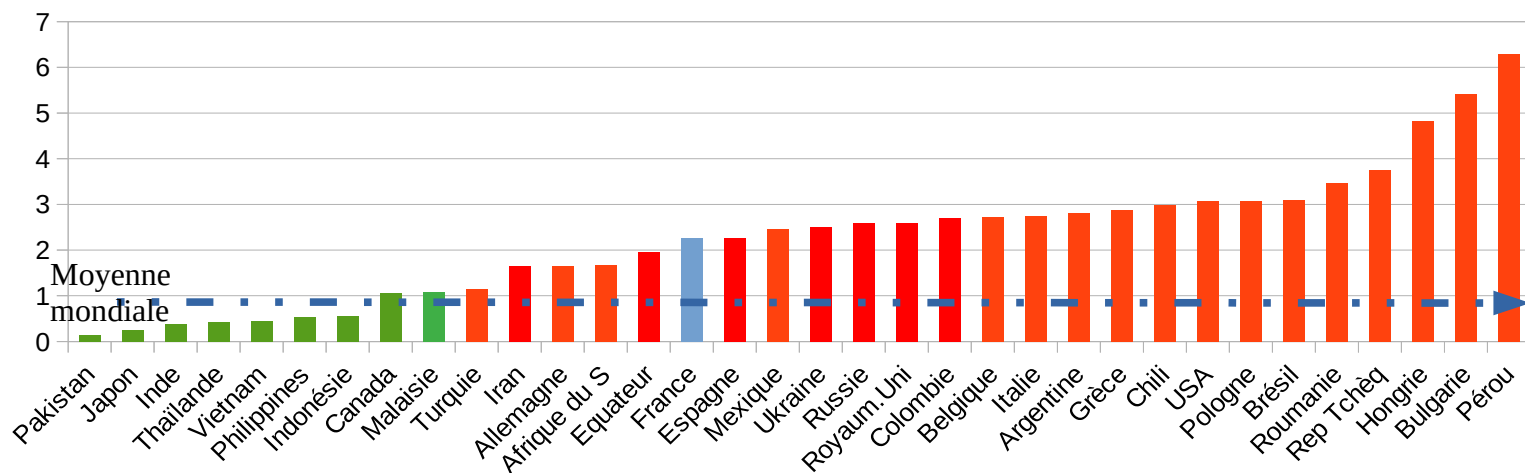


Sur 43,5 millions d'habitants, l'Océanie a déclaré, à ce jour, 8,260 millions de cas, dont **7,701 millions** dans les 20 premières semaines de 2022, en plein été austral ????? alors que la population du continent **est vaccinée à 67 %**. **Curieusement, les pays les plus vaccinés du continent, qui ont été les plus confinés (Australie) sont ceux où l'on meurt le plus aujourd'hui**. 7,758 millions auraient déjà été guéris et **11 714** patients seraient décédés (dont **7 181** dans les 20 premières semaines de 2022). Bien étrange cette explosion du nombre de décès de 2022 alors même que ce continent, très largement vacciné, devrait être bien protégé des formes graves ...???? Le nombre de cas critiques est passé de **172** au 1<sup>er</sup> Janvier à **151** au 21 Mai 2022..... Il est donc quasiment stable ?????

Le continent océanien a déclaré **405** décès la semaine dernière. Il en déclarait **62** (six fois moins) en dernière semaine de décembre. Son taux de mortalité Covid de **0,26 décès** pour mille habitants a dépassé celui de l'Afrique (**0,18**) . Il reste toutefois dérisoire (France: **2,2**), et **très** inférieur au nombre de décès liés à la circulation routière sur le continent océanien.

\*

**Nombre de décès déclarés pour 1 000 habitants des 34 pays de la planète qui ont déclaré plus de 29 700 décès.**  
**La moyenne mondiale étant de 0,81 décès pour 1000 habitants, 999,19 habitants sur 1000 ont donc survécu à la Covid**



### **Commentaires sur le tableau ci dessus :**

1 – Douze pays de l'OTAN, dont les puissances majeures, se situent dans les 20 premières places de ce triste classement mondial, **alors même qu'ils sont parmi les plus vaccinés au monde**. Les autres pays membres de l'OTAN ne sont d'ailleurs pas très loin: Grande fragilité des populations âgées et en surpoids? Faillite des systèmes de santé ? inefficacité des vaccins voire contreproductivité ? Ou incompétence et corruption des gouvernances ? Quelles que soient les réponses à ces questions, elles n'augurent rien de bon en cas de conflit majeur impliquant tout ou partie de l'OTAN ... contre un adversaire potentiel eurasiatique (Chine, Russie, Iran) ....

Rappelons que les 30 pays de l'OTAN qui ont adopté la stratégie du «tout vaccinal», en parfaite imitation de leurs suzerains états-uniens, et sur l'amicale pression de leurs laboratoires pharmaceutiques, regroupent 955 millions d'habitants, soit 12% de la population mondiale. Ils ont déclaré un total de **2,403** millions de décès soit plus de 38% des pertes totales de la pandémie et un taux de mortalité de 2,52 décès pour 1000 habitants.

Le reste du monde, qui compte 6,97 milliards d'habitants a donc déclaré **3,896** millions de décès pour 88% de la population mondiale, soit un taux de mortalité de 0,56 pour 1000 habitants, plus de 4,5 fois inférieur à celui des pays de l'OTAN.

Dans la «guerre à la Covid 19», **la stratégie otanienne et mondialiste du «tout vaccinal» a donc été un échec puisque les pertes ont été «massives», comparées au reste du monde**, sans préjuger, d'ailleurs, des pertes collatérales liées aux effets secondaires des vaccins. L'avenir proche nous éclairera toujours plus sur les bilans comparés des différentes parties du monde «multipolaire» selon les stratégies appliquées. On peut débattre de tout sauf des chiffres, surtout lorsque le rapport est de 1 à 4,5 .....

En raison des conséquences de l'affaiblissement économique de l'occident et des bascules de puissance en cours de réalisation, l'OTAN devra revoir sa politique d'ingérence tous azimuts et ses ambitions à la baisse, y compris en Ukraine .....

Les retraits occidentaux d'Afghanistan et du Mali en 2021 en ont été les premiers signes tangibles.... Il y en aura d'autres en 2022 ...

2 – Les donneurs de leçons anglo-saxons (USA, UK) et, à un moindre degré, l'Allemagne et la France, pays qui tiennent encore le haut du pavé dans les institutions internationales (OMS, ONU, FMI, Banque mondiale, UE, OTAN), sont désormais assez mal placés pour prodiguer leurs conseils, avec condescendance, au reste du monde, et pour ramener leur «science» à tout propos. Les pays du tiers monde ont observé avec intérêt la gestion «à l'occidentale» de la crise sanitaire. Ils sauront, au fil du temps, se rallier aux partenaires les plus fiables du moment .... accélérant ainsi le déclin en cours de ceux qui ont failli.

3 – Quant à l'Inde qui a fait l'objet de l'hystérie des médias «covidistes» en juin 2021, force est de reconnaître que, rapporté à sa population, son taux de mortalité déclaré depuis le début de l'épidémie reste encore près de 6 fois inférieur à celui de notre pays. Les États de la fédération indienne sont des États qui ont très majoritairement fait **le choix des traitements précoces efficaces et peu onéreux (ivermectine, chloroquine, azytromycine), choix que les pays occidentaux ont refusé de faire pour privilégier un vaccin qui est aujourd'hui en situation d'échec face aux nouveaux variants du virus en Israël, aux USA, au Royaume Uni, à Singapour, aux Émirats, en Australie .... et ailleurs ....**

4 – La Chine ne figure pas dans ce triste palmarès parce qu'elle n'a déclaré que 5 218 décès depuis début 2020, **aucun décès en 2021- et 582 décès en 2022.** On me rétorquera, bien sûr, le slogan habituel bien connu: «**La Chine ment**». Si c'était le cas, la vérité aurait forcément filtré via nos représentations diplomatiques, les nombreux binationaux vivant sur place, les espions occidentaux infiltrés, l'OMS, les ONG ....etc. L'économie chinoise ne tournerait pas à plein régime. Toute argumentation de mauvais perdant ne tient donc pas la route. Les occidentaux ne devraient-ils pas, pour une fois, faire preuve d'humilité et demander quelques conseils de nature sanitaire aux chinois ? Rappelons, pour la forme, que le vaccin n'est pas obligatoire en Chine, mais que les chinois confine très vite et complètement les zones touchées par le virus.



Un tableau présente ci après les bilans du 21 mai 2022 0h00 GMT des 61 pays ayant déclaré plus de 10 400 décès (95% des pertes)

	PAYS	Total Décès	Nb total de cas	Dernières 24h	Décès du jour	Guéris	En cours de soin	État critique	Décès/ millier d'h
	Monde	6,298,748	526,381,933	+761,089	+1 398	496,157,637	23,925,548	38 264	0,808
1	USA	1,028,741	84,935,262	+98,665	+244	81,545,166	2,361,355	2 291	3,074
2	Brésil	665,595	30,762,413	+10,187	+104	29,801,225	295,593	8 318	3,090
3	Inde	524,348	43,134,332	+2,510	+25	42,594,801	15,183	698	0,373
4	Russie	378,168	18,283,706	+5,089	+96	17,676,801	228,737	2 300	2,589
5	Mexique	324,617	5,752,441			5,050,420	377,404	4 798	2,469
6	Pérou	213,086	3,574,876	+694	+9	N/A	N/A	187	6,298
7	Royaume Uni	177,977	22,238,715	+6,338	+87	21,804,585	256,153	188	2,596
8	Italie	165,827	17,205,287	+26,831	+89	16,164,780	874,680	307	2,750
9	Indonésie	156,513	6,052,100	+250	+3	5,891,872	3,715	2 771	0,561
10	France	147,780	29,315,478	+24,332	+65	28,497,570	670,128	1 173	2,255
11	Iran	141,262	7,229,582	+228	+9	7,030,355	57,965	706	1,642
12	Colombie	139,833	6,099,111			5,930,545	28,733	342	2,694
13	Allemagne	138,633	26,053,934	+40,651	+145	24,526,300	1,389,001	944	1,645
14	Argentine	128,776	9,135,308			8,895,999	110,533	300	2,801
15	Pologne	116,255	6,005,100	+314	+13	5,335,204	553,641	981	3,078
16	Ukraine	108,497	5,009,301			N/A	N/A	177	2,509
17	Espagne	105,947	12,238,073	+19,613	+101	11,620,275	511,851	339	2,264
18	Afrique du Sud	100,916	3,921,633	+6,375	+18	3,739,543	81,174	192	1,662
19	Turquie	98,918	15,060,112			14,957,668	3,526	975	1,150
20	Roumanie	65,647	2,905,539	+484	+5	N/A	N/A	123	3,456
21	Philippines	60,455	3,688,505	+211	+3	3,625,934	2,116	480	0,538
22	Chili	57,782	3,630,741	+6,852	+15	3,477,767	95,192	141	2,975
23	Hongrie	46,446	1,914,697			1,830,803	37,448	21	4,831
24	Vietnam	43,075	10,706,111	+1,587	+2	9,390,032	1,273,004	221	435
25	Canada	40,664	3,844,725	+2,292	+37	3,513,673	290,388	370	1,060
26	Rép Tchèque	40,264	3,917,653	+359		3,874,521	2,868	6	3,747
27	Bulgarie	37,087	1,163,225	+239	+9	1,042,308	83,830	46	5,414
28	Malaisie	35,638	4,487,482	+2,063	+5	4,422,615	29,229	36	1,075
29	Équateur	35,613	873,609			N/A	N/A	759	1,963
30	Belgique	31,675	4,134,293			3,979,453	123,165	105	2,711
31	Pakistan	30,379	1,529,639	+81		1,494,141	5,119	75	0,133
32	Japon	30,211	8,513,463	+38,812	+36	8,131,023	352,229	106	0,240
33	Thaïlande	29,681	4,401,378	+6,463	+41	4,312,790	58,907	1 496	0,423
34	Grèce	29,658	3,414,189	+3,708	+16	3,332,137	52,394	159	2,872

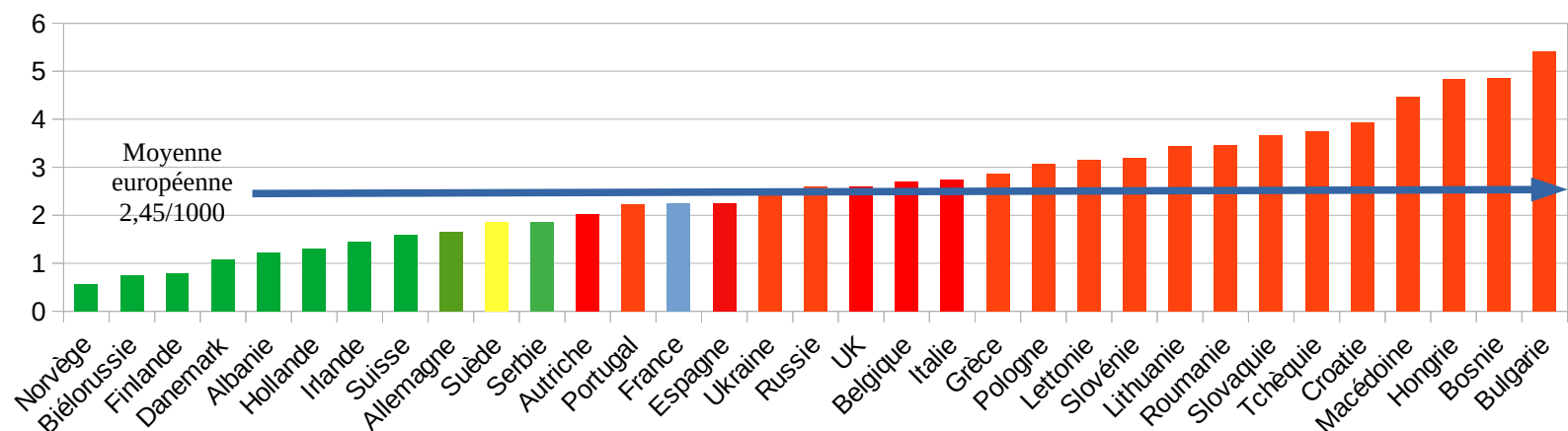
	PAYS	Total Décès	Nb total de cas	Dernières 24h	Décès du jour	Guéris	En cours de soin	État critique	Décès/millier d'h
35	Bangladesh	29,127	1,953,188	+50		1,900,575	23,486	1 259	0,174
36	Tunisie	28,628	1,041,789			N/A	N/A	29	2,376
37	Irak	25,216	2,327,114	+149		2,300,633	1,265	11	0,602
38	Égypte	24,613	515,645			442,182	48,850	122	0,232
39	Corée du Sud	23,885	17,914,957	+25,108	+43	17,271,891	619,181	251	0,465
40	Portugal	22,583	4,066,674			N/A	N/A	61	2,227
41	Pays Bas	22,306	8,075,194	+1,048	+5	8,007,677	45,211	36	1,296
42	Bolivie	21,943	906,743	+146		865,071	19,729	220	1,833
43	Slovaquie	20,075	1,788,133	+214	+2	1,764,337	3,721	30	3,674
44	Myanmar	19,434	613,203	+17		592,166	1,603		0,353
45	Suède	18,908	2,506,607			2,478,858	8,841	7	1,851
46	Paraguay	18,885	650,283	+354	+4	624,673	6,725	4	2,588
47	Autriche	18,333	4,228,908	+3,234	+5	4,156,309	54,266	58	2,014
48	Guatemala	17,892	854,891			834,528	2,471	5	0,965
49	Géorgie	16,811	1,655,221			1,637,293	1,117		4,229
50	Sri Lanka	16,512	663,741	+6		646,933	296		0,765
51	Maroc	16,075	1,166,377	+153		1,149,399	903	293	0,426
52	Serbie	16,060	2,014,653	+336	+3	1,991,034	7,559	9	1,852
53	Croatie	15,954	1,133,565	+426	+4	1,114,055	3,556	9	3,932
54	Bosnie	15,783	377,709	+32		N/A	N/A		4,868
55	Jordanie	14,048	1,694,216			1,678,941	1,227	124	1,352
56	Suisse	13,934	3,642,604			3,566,520	62,150	71	1,588
57	Kazakhstan	13,661	1,305,683	+16		1,291,861	161	24	0,712
58	Népal	11,952	979,051	+11		966,950	149		0,397
59	Moldavie	11,503	517,753			504,142	2,108	49	2,864
60	Honduras	10,896	424,771			132,401	281,474	105	1,068
61	Israël	10,827	4,118,983	+1,904	+1	4,091,996	16,160	150	1,161
...	.....								
87	Chine	5,218	222,775	+193	+ 0	212,651	4,906	280	0,004
	164 autres pays	321,722	....	....	+ 154	....	....	2 996	....
	Total monde	6,298,748	526,381,933	+761,089	+1 398	496,157,637	23,925,548	38 264	0,808

Tableau de données concernant l'Europe (et l'UE) face à l'épidémie le 21 Mai 2022 0h00 GMT

Rappel: **taux de mortalité Covid mondial en 2 ans: 0,81 décès /mille h et européen: 2,45 décès/mille h**

UE et autres pays d'Europe	PAYS	Taux de mortalité/ millier d'h	Nb de décès et nb décès / millier d'h	
<b>Hors UE jamais confinée</b> <b>9,5 M d'h</b>	<b>Biélorussie (hors UE)</b>	<b>0,739</b>	6 978 décès	<b>0,739 décès/m d'h</b>
<b>Europe du Nord</b>  <b>17,5 M d'h</b>	Islande	<b>0,443</b>	153 décès	<b>13 932 décès</b> <b>0,796 décès/m d'h</b>
	Norvège (hors UE)	<b>0,556</b>	3 061	
	Finlande	<b>0,793</b>	4 406	
	Danemark	<b>1,083</b>	6 312	
<b>UE «germanophone»</b> <b>92 M d'h</b>	Allemagne	<b>1,645</b>	138 633	<b>156 966 décès</b> <b>1,706 décès/m d'h</b>
	Autriche	<b>2,014</b>	18 333	
<b>UE «jamais confinée»</b> <b>10,2 M d'h</b>	<b>Suède</b>	<b>1,851</b>	18 908 décès	<b>1,851 décès/m d'h</b>
<b>12 pays ou territoires</b>  <b>de</b>  <b>l'UE DE L'OUEST</b>  <b>291 M d'h</b>	Îles Anglo-normandes	<b>0,995</b>	176 décès	<b>696 588 décès</b> <b>2,394 décès/md'h</b>
	Pays Bas	<b>1,296</b>	22 306	
	Irlande	<b>1,437</b>	7 244	
	Suisse (hors UE)	<b>1,588</b>	13 934	
	Luxembourg	<b>1,663</b>	1 073	
	Andorre	<b>1,974</b>	153	
	Portugal	<b>2,227</b>	22 583	
	Espagne	<b>2,264</b>	105 947	
	France	<b>2,255</b>	147 780	
	Royaume Uni (ex UE)	<b>2,595</b>	177 890	
	Belgique	<b>2,711</b>	31 675	
Italie	<b>2,750</b>	165 827		
<b>UE de l'Est</b> <b>+</b> <b>autres pays de l'Est</b>  <b>223 Millions d'h</b>	Serbie (hors UE)	<b>1,852</b>	16 060	<b>579 872 décès</b> <b>2,600 décès/m d'h</b>
	Russie (hors UE)	<b>2,589</b>	378 168	
	Ukraine (hors UE)	<b>2,509</b>	108 497	
	Moldavie (hors UE)	<b>2,864</b>	11 503	
	Roumanie	<b>3,455</b>	65 644	
<b>Pays Baltes</b> <b>5,86 M d'h</b>	Estonie	<b>1,928</b>	2 561	<b>17 507 décès</b> <b>2,988 décès/M d'h</b>
	Lettonie	<b>3,147</b>	5 813	
	Lituanie	<b>3,445</b>	9 133	
<b>UE de l'Est</b> <b>Groupe de Visegrad</b> <b>64,3 M d'h</b>	Pologne	<b>3,078</b>	116 255	<b>22 340 décès</b> <b>3,469 décès /m. h</b>
	Slovaquie	<b>3,674</b>	20 075	
	République Tchèque	<b>3,747</b>	40 264	
	Hongrie	<b>4,831</b>	46 446	
<b>Europe du Sud-Est</b> <b>(Est de l'Italie)</b> <b>+</b> <b>autres pays du Sud</b>  <b>34 M d'h</b>	Chypre (UE-Asie)	<b>0,843</b>	1 032 décès	<b>122 290 décès</b> <b>3,597 décès/m d'h</b>
	Albanie (hors UE)	<b>1,218</b>	3 497	
	Malte	<b>1,614</b>	716	
	Grèce	<b>2,872</b>	29 658	
	Slovénie	<b>3,187</b>	6 628	
	Croatie	<b>3,932</b>	15 954	
	Monténégro (hors UE)	<b>4,328</b>	2 719	
	Macédoine (hors UE)	<b>4,462</b>	9 296	
	Bosnie (hors UE)	<b>4,867</b>	15 783	
Bulgarie	<b>5,414</b>	37 087		

**Nombre de décès Covid déclarés par millier d'habitants et depuis février 2020,  
des 34 pays européens de plus de 1,5 million d'habitants affectés par l'épidémie (au 21 mai 2022 0h00 GMT)**



**Commentaires sur les deux tableaux ci dessus :**

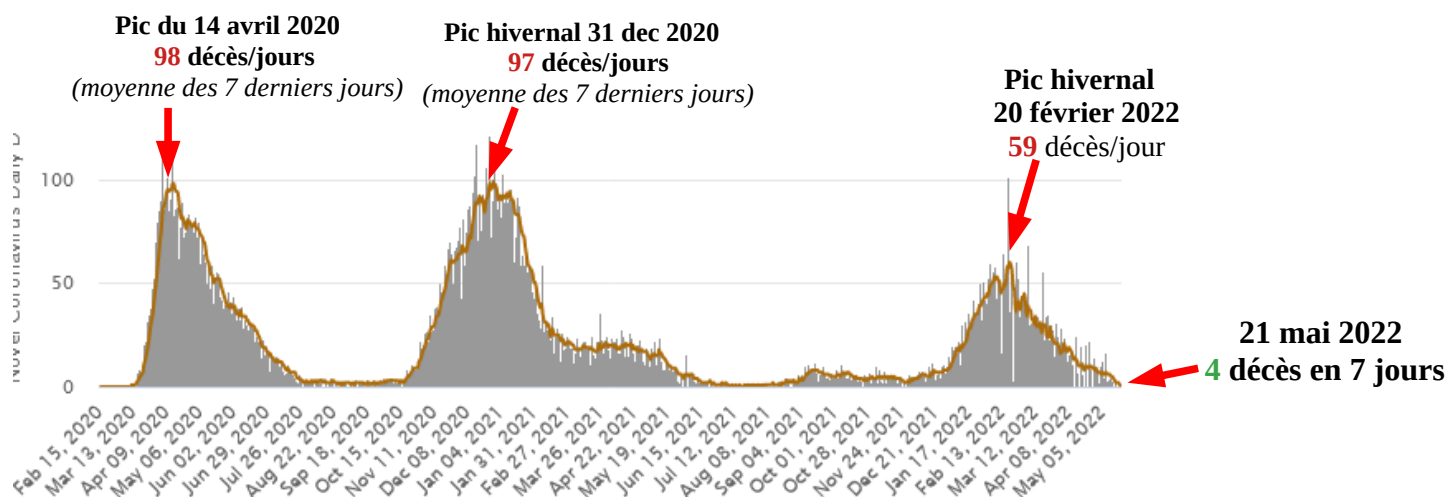
1 – Les pays du Nord de l’Europe ont beaucoup mieux géré cette épidémie que les autres.

2 – **Sans confinements, ni mesures contraignantes, voire répressives**, la Suède a fait mieux que la plupart des grands (et moins grands) pays européens, et son taux de mortalité (1,85/1000h) est nettement inférieur au taux moyen européen (2,45/1000h) alors même que sa population plus âgée et moins vaccinée que la notre, n’a jamais été confinée.

Il y a eu, en Suède, une **prise en charge** et des **traitements précoces** des patients, meilleurs que dans d’autres pays ... Les faits ont montré que les «experts» qui prévoiaient 96 000 décès en Suède pour la **fin d’avril 2020** se trompaient **très** lourdement; et que les médias et les politiques qui relayaient bêtement les délires des «experts», jusqu’à prophétiser, pour certains, 400 000 décès pour la France à l’automne 2020 se trompaient aussi... Aucun d’entre eux n’a jamais reconnu ses erreurs ..... ni présenté d’excuses pour avoir paniqué (délibérément?) les populations en relayant des «fake» prévisions ...

3 – La Suède, dont la stratégie et la ténacité ont payé, est sortie du groupe des 55 pays les plus touchés au monde. Si l’on en croit sa courbe de décès, la Suède est quasiment sortie d’affaire, même si elle a connu, comme les autres pays européens, un épisode hivernal Omicron, s’ajoutant au delta, en Janvier-février 2022. Elle a compté jusqu’à 54 décès/jour (*moyenne sur 7j*) le 10 février, mais ce nombre a très vite et très fortement diminué (4 décès pour toute la semaine dernière). **Elle s’en sort donc avant beaucoup d’autres pays européens (Allemagne, UK, Italie, France ....etc.. et avec beaucoup moins de casse ..... Elle n’aura connu que 2 vagues significatives et une demie «vague hivernale»** en janvier-février 2022 et **n’a pas déliré sur une 5ème vague**. Comme c’est curieux, on n’entend plus les journalistes, les professeurs de plateaux TV et les politiques français, donner des leçons à la Suède .....

**Courbe des décès Covid déclarés en Suède**



5 - Quant à la Biélorussie, non confinée, moins vaccinée (64 % seulement ont reçu deux doses), objet de sanctions occidentales visant à déstabiliser sa gouvernance pour «emmerder» la Russie; pays qui recevait des exhortations de l’OMS, des pressions du FMI, des conseils de confinement du président français, grand spécialiste de la chose, et des torrents de critiques des politiques et des médias mainstream occidentaux qui voulaient «ramener leur science» et voir ce pays singer les décisions débiles de leurs gouvernances dans la gestion de la crise sanitaire, il s’en sort avec un taux de mortalité de 3 à 5 fois inférieur à celui des donneurs de leçons: l’un des meilleurs d’Europe (**0,739** pour mille habitants). **Il a fait mieux que le Danemark et la Finlande.** Il est vrai que ce pays n’a pas été une destination touristique très prisée des occidentaux et des «otaniens», principaux porteurs et vecteurs d’infection et surtout de provocations, de désordres, de chaos et de guerre sur la planète, aujourd’hui comme hier.

\*

Enfin, pour ceux qui s’intéressent aux résultats de la vaccination en Europe, voici un tableau **non exhaustif** d’évolution de la mortalité entre les années 2020 (sans vaccin) et 2021 (avec vaccin). Chacun pourra l’interpréter à sa manière .... en n’oubliant pas que, les personnes à risque ayant été vaccinées en priorité, les résultats sur **la baisse de la mortalité auraient dû se percevoir très vite au cours de l’année 2021..... ce qui n’a pas été le cas, bien au contraire.....**

Les quelques pays qui ont enregistré moins de décès en 2021 qu’en 2020 sont parfois les pays qui avaient tellement mal démarré la gestion de la crise en 2020, qu’ils pouvaient difficilement faire pire en 2021 (C’est le cas, en particulier, de la France et de l’Italie).

#### Les pays sont classés par taux de mortalité du plus élevé au moins élevé

Pays	Nb décès de 2020 sans vaccin	Nb de décès de 2021 avec vaccin	% de vaccinés au 31 décembre 2021	Evolution de la mortalité Covid en 2021 comparé à 2020	Taux de mortalité pour toute la pandémie et pour mille habitants 2020-2021-2022
<b>Hongrie</b>	9 537	29 613	<b>67%</b>	<b>+ 211 %</b>	<b>4,83</b>
<b>Rép. Tchèque</b>	11 887	24 242	<b>65%</b>	<b>+ 104 %</b>	<b>3,75</b>
<b>Pologne</b>	28 556	68 498	<b>60%</b>	<b>+ 240%</b>	<b>3,08</b>
<b>Les 3 pays baltes</b>	2 666	11 223	<b>71%</b>	<b>+ 421%</b>	<b>2,99</b>
<b>Italie</b>	74 148	63 254	<b>84%</b>	<b>- 14,7%</b>	<b>2,75</b>
<b>UK</b>	73 621	75 003	<b>78%</b>	<b>+ 1,9%</b>	<b>2,60</b>
<b>Russie</b>	57 019	251 841	<b>56%</b>	<b>+ 342%</b>	<b>2,59</b>
<b>Ukraine</b>	18 533	77 366	<b>35%</b>	<b>+ 317%</b>	<b>2,51</b>
<b>France</b>	64 780	58 961	<b>81 %</b>	<b>- 9 %</b>	<b>2,20</b>
<b>Portugal</b>	6 906	12 049	<b>95 %</b>	<b>+ 74%</b>	<b>2,17</b>
<b>Autriche</b>	6 222	7 511	<b>75%</b>	<b>+ 21%</b>	<b>2,02</b>
<b>Suède</b>	9 817	5 454	<b>77 %</b>	<b>- 44%</b>	<b>1,85</b>
<b>Allemagne</b>	34 313	78 443	<b>77%</b>	<b>+ 129%</b>	<b>1,65</b>
<b>Suisse</b>	7 801	4 483	<b>70%</b>	<b>- 42,5%</b>	<b>1,59</b>
<b>Danemark</b>	1 298	1 969	<b>83%</b>	<b>+ 52%</b>	<b>1,08</b>
<b>Finlande</b>	556	1 008	<b>81%</b>	<b>+ 81%</b>	<b>0,79</b>
<b>Biélorussie</b>	1 424	4 154	<b>67%</b>	<b>+ 192%</b>	<b>0,74</b>
<b>Norvège</b>	436	869	<b>79%</b>	<b>+ 99%</b>	<b>0,57</b>
<b>TOTAL EUROPE</b>	<b>545 000</b>	<b>982 500</b>	<b>66%</b>	<b>+ 80%</b>	<b>2,45%</b>

**30 pays de l'OTAN : Résultats de la « Guerre à la Covid » avec stratégie du « tout vaccinal » par taux de mortalité**

30 Pays de l'OTAN	Population en millions d'h	Taux de vaccination 31 dec 2021	Décès en 2020 (sans vaccin)	Décès en 2021 (avec vaccins)	Décès 20 semaines 2022 (avec vaccins)	Total Décès Covid	Taux de mortalité pour 1000 h
Bulgarie	6,9	30 %	7 515	+ 23 440	+ 6 072	37 087	5,414
Hongrie	9,6	66 %	12 524	+ 26 662	+ 7 260	46 446	4,831
Macédoine	2,1	41 %	2 488	+ 5 472	+ 1 336	9 296	4,462
Monténégro	0,6	46 %	682	+ 1 729	+ 308	2 719	4,328
Croatie	4,1	57 %	3 920	+ 8 618	+ 3 416	15 954	3,932
Rép Tchèque	10,8	65 %	11 887	+ 24 389	+ 3 689	39 965	3,747
Slovaquie	5,5	52 %	2 138	+ 14 497	+ 3 440	20 075	3,674
Roumanie	19	42 %	17 744	+ 41 073	+ 6 830	65 647	3,456
Lituanie	2,7	72 %	1 746	+ 5 645	+ 1 742	9 133	3,445
Slovénie	2,1	61 %	2 697	+ 2 892	+ 1 039	6 628	3,187
Lettonie	1,9	72 %	635	+ 3 935	+ 1 243	5 813	3,147
Pologne	37,8	60 %	28 556	+ 68 498	+19 201	116 255	3,078
États-Unis	334	77 %	365 527	+ 482 540	+180 674	1 028 741	3,074
Grèce	10,4	76 %	4 838	+ 15 942	+ 8 878	29 658	2,872
Italie	60,5	84 %	73 105	+ 64 457	+ 28 265	165 827	2,750
Belgique	11,7	79 %	19 245	+ 9 063	+ 3 567	31 875	2,711
Royaume-Uni	68,5	77 %	75 833	+ 73 957	+ 28 187	177 977	2,596
Espagne	46,8	88 %	50 837	+ 38 610	+ 16 500	105 947	2,264
France	67,5	81%	64 780	+ 58 961	+ 24 039	147 780	2,255
Portugal	10,2	95 %	6 906	+ 12 049	+ 3 628	22 583	2,227
Estonie	1,4	65 %	229	+ 1 703	+ 629	2 561	1,928
Luxembourg	0,7	72%	498	+ 417	+ 158	1 073	1,663
Allemagne	84,2	76 %	34 313	+ 78 443	+ 25 877	138 633	1,645
Pays-Bas	17,2	78 %	11 529	+ 9 422	+ 1 355	22 306	1,296
Albanie	2,9	45%	1 181	+ 2 036	+ 280	3 497	1,218
Turquie	85,8	68 %	20 881	+ 61 480	+ 16 557	98 918	1,150
Danemark	5,8	83 %	1 312	+ 1 955	+ 3 045	6 312	1,083
Canada	38,3	86 %	15 428	+14 555	+ 10 681	40 664	1,060
Norvège	5,5	79 %	436	+ 883	+ 1 742	3 061	0,556
Islande	0,3	84 %	29	+ 8	+ 116	153	0,443
30 pays OTAN = Communauté internationale autoproclamée	954,8 millions d'h 12% des habitants de la planète	77 %	839 439	+ 1 153 331	+ 409 754 = 2 402 724	2,403 millions 38,15% des pertes de la planète	2,52 / 1000 h
Reste du monde = compte peu dans médias occidentaux	6 970 millions d'h 88% des habitants de la planète	61%	994 561	+ 2 465 669	+ 435 794 = 3 896 024	3,896 millions 61,85% des pertes de la planète	0,56 / 1000 h

